106年年報
股票代碼:2351

2017 ANNUAL REPORT



SDI CORPORATION
順德工業股份有限公司
刊印日期:中華民國一O七年四月三十日
查詢年報網址:http://mops.twse.com.tw
公司年報網址:http://www.sdi.com.tw

❖本公司發言人：陳 朝 興
職　　稱：副總經理
代 理 發言人：黃 瑞 杰
職　　稱：協　　理
聯 絡 電　話：(04)738-3991
電子郵件信箱：Stock@email.sdi.com.tw

❖公司地址、電話
總 公 司 地 址：彰化市大竹里彰南路二段 260 號
電　　話：(04)738-3991
網　　址：http：//www.sdi.com.tw
南　　投　　廠：南投市南崗工業區新興里成功三路 323 號
電　　話：(049)225-7790

❖辦理股票過戶機構
名稱：群益金鼎證券股份有限公司
地址：台北市大安區敦化南路二段 97 號 B2
電話：(02)2702-3999
網址：http：//agency.capital.com.tw

❖一〇六年度財務報告簽證會計師
會計師：楊 貞 瑜、邵 朝 彬
事務所：國富浩華聯合會計師事務所
地　址：台中市西區臺灣大道二段 285 號 15 樓
電　話：(04)3600-5588
網址：http：//www.crowehorwath.net./tw/

❖海外有價證券掛牌買賣之交易場所名稱及查詢該海外有價證券資訊之方式：無。

❖**公司網址：http：//www.sdi.com.tw**

目　　　　　錄　　　　　頁 數

壹、致股東報告書‧‧‧‧‧‧‧‧‧‧‧‧‧‧‧‧‧‧‧‧‧‧‧‧ 01 ~ 02

貳、公司簡介‧‧‧‧‧‧‧‧‧‧‧‧‧‧‧‧‧‧‧‧‧‧‧‧‧‧ 03 ~ 04

參、公司治理報告 ‧‧‧‧‧‧‧‧‧‧‧‧‧‧‧‧‧‧‧‧‧‧‧‧ 05 ~ 25

肆、募資情形‧‧‧‧‧‧‧‧‧‧‧‧‧‧‧‧‧‧‧‧‧‧‧‧‧‧ 26 ~ 28

伍、營運概況 ‧‧‧‧‧‧‧‧‧‧‧‧‧‧‧‧‧‧‧‧‧‧‧‧‧ 29 ~ 36

陸、財務概況‧‧‧‧‧‧‧‧‧‧‧‧‧‧‧‧‧‧‧‧‧‧‧‧‧‧ 37 ~ 42

柒、財務狀況及財務績效之檢討分析與風險事項‧‧‧‧‧ 43 ~ 45

捌、特別記載事項‧‧‧‧‧‧‧‧‧‧‧‧‧‧‧‧‧‧‧‧‧‧‧‧ 46 ~ 47

【附錄一】一Ｏ六年度合併財務報告‧‧‧‧‧‧‧‧‧‧‧‧ 48 ~ 88

【附錄二】一Ｏ六年度經會計師查核簽證之公司個體
財務報告‧‧‧‧‧‧‧‧‧‧‧‧‧‧‧‧‧‧‧‧‧ 89 ~124

壹、致股東報告書

一、有關一O六年度營業結果、未來公司發展策略、受到外部競爭環境、法規環境及總體經營環境之影響報告

各位敬愛的股東女士、先生：

本公司在全體同仁致力經營下，已順利完成 2017 年之營運。順德工業集團持續以發展利基事業並提供客戶協同開發與服務的策略經營下，各事業部門不斷精進研發技術、智能製造流程及維繫緊密的供應商關係，來增進公司與客戶及供應商的共同成長，進而提升整體集團營運績效。

2017 年全球主要經濟體的景氣持續溫和成長，並在新科技的運用與智能產業的發展下，新創事業的需求繼續引領如 EV、IoT 及智慧與節能等領域的產業受益與成長。電子事業部門已與客戶協同開發相關應用產品滿足不斷增加的需求，再配合自製材料質量的提升與自動化製程的擴充，除順應市場的成長趨勢，並可提高附加價值與降低固定成本，來因應匯率升值與成本攀升的不利衝擊，確保電子產品毛利的水準；至於文具事業部門面臨原物料、人工成本及稅費不斷調漲的壓力，持續研發與推廣 OBM 及 ODM 產品來提升競爭力，進而減緩對營收與獲利的衝擊；此外，關係企業德輝科技、朝新金屬及轉投資之江蘇廠等亦致力於產品質量提升與製程整合更新的努力，續有獲利與收益的貢獻。總計順德 2017 年營收 74.07 億元成長逾 10.7%；集團合併營收 95.81 億元成長 8.8%；本期淨利則在較佳的產品組合來降低台幣升值的衝擊下仍有 7.16 億元的水準，基本每股盈餘為 3.93 元。

由於功率半導體在電子科技與新興智能產業的運用領域逐步擴展下，深耕 30 餘年的電子事業除已轉型及跨足車用電子及工業控制領域外，更積極與客戶共同開發更多利基產品並配合需求來增加營收及提高附加價值，並持續提高自製材料產能及導入自動化製程等技術的精進來降低成本，除了讓電子事業有效擺脫匯率與工費攀升的不利因素，進而創造更好的利潤來回饋股東且可持續投資於更多利基事業與研發領域的發展。在五金文具事業方面，除自有品牌品項增加與市占率提升外，更持續研發環保無毒、節能省力的產品與提供優質服務，另為佈局智機製造而持續將海外大量人力的生產線移回台灣改為自動化生產，將能繼續精進文具事業的產能與競爭力。

邁入 2018 年，因應全球政經局勢變化，加上貿易保護主義勢力抬頭及工業 4.0 蔚為風潮，順德集團將繼續擴大研發的規模、聚焦於高附加價值產品外，更強調創新是企業永續經營的基石。為滿足客戶的需求，順德將推動產能及廠房擴充計劃，包括透過擴建廠房及設備更新來增進產能，再加上技術提升及投入新製程的努力，讓生產效率及良率達到最佳水準；並將繼續培養人才，滿足未來新創事業所需。希望各位股東女士、先生能繼續支持與協助，以順德誠信務實與持續挑戰創新的發展，將讓集團事業的經營更為成長與成功。

董事長：陳 朝 雄

106 年預算執行情形與財務收支及獲利能力分析、研究發展狀況檢討：

單位：新台幣仟元

項　　目	106 年度	105 年度	增減率
營業收入	9,581,050	8,806,341	8.80%
營業毛利	1,853,270	1,832,369	1.14%
營業費用	791,415	782,440	1.15%
營業淨利	1,061,855	1,049,929	1.14%
稅後淨利	779,701	806,943	(3.38%)
每股純益(元)	3.93	4.00	(1.75%)
股東權益報酬率	14.10%	15.36%	(8.20%)
純益率	8.14%	9.16%	(11.14%)
資產報酬率	7.84%	8.41%	(6.78%)
研發經費	208,105	202,652	2.69%

註：106 年度未對外編製財務預測。

二、一〇六年度營業計畫概要

(一)在電子生產及行銷方面：

1.今年在全球經濟穩定成長下，尤其目前在半導體應用跳脫傳統 3C 及 PC 的應用，進入到物聯網、智慧製造、人工智慧與大數據、智慧醫療、智慧汽車等多元使用中，這也造就了新一波半導體市場大躍進，目前公司結合未來趨勢與客戶需求，持續朝高附加價值之 IoT 及車用產品等進行開發，未來訂單及獲利可穩定成長。

2.目前公司主力產品功率型導線架在全球節能趨勢的帶動下，整體產量持續增加，雖然在全球原物料上漲及銅材短缺等不利因素下，公司因掌握異型材料的內製，及大量採購的優勢，仍可有效掌握材料來源避免缺料風險，集團在去年總產量達到 503 億顆，仍較前年產量增加一成。

(二)在五金文具生產及行銷方面：

1.美、日市場今年仍相當穩定，在 ODM 的釘書機及美工刀仍有新產品持續加入，刨鉛筆器也有新產品加入，預估市場仍會穩定成長，部分訂單會從中國移回台灣以自動化取代人工生產，持續有效降低成本。

2.新產品直液替換式白板筆已於今年上市，市場反應良好，目前已在台灣、日本及東南亞市場開始販售，在歐洲方面已有知名品牌商在洽談中，系列產品將會持續研發，成長潛力十分可觀。

3.未來 2~3 年內持續大量投入生產自動化方案，預計目標要降低人力成本，保持成本優勢，提高產品的穩定度，加強競爭優勢。

(三)預期銷售數量及其依據：

本公司 107 年度預計之銷售數量，因國際景氣逐步復甦及新增車用及工業需求，將較前一年度增加；另轉投資之順德(江蘇)、朝新金屬及德輝科技等子公司，預計 107 年營運仍呈成長，將持續挹注母公司之投資收益。

貳、公司簡介

一、設立日期：民國五十六年十月十七日

二、公司沿革

民國 42 年	陳水錦先生創立順德製造所，製造鉛筆刀，廠房 20 平方公尺，員工 6 人，資本額新台幣參仟元。
民國 50 年 02 月	遷廠彰化市南校街，擴建廠房 80 平方公尺，員工 12 人，資本額新台幣壹萬伍仟元。
民國 56 年 10 月	公司改組為股份有限公司，成立『順德工業股份有限公司』，由陳水錦先生擔任董事長，設立資本額為新台幣參拾萬元。
民國 57 年 01 月 民國 57 年 04 月	大埔路新廠開工，廠地 1,485 平方公尺，電力設備 115KW，裝置熱處理設備一套，並由日本引進高碳鋼材自製刀片。 董事長陳水錦先生逝世，由陳朝樑先生擔任董事長。
民國 58 年 01 月	聘陳朝雄先生任總經理。
民國 62 年 08 月	公司遷大竹新廠，廠地 15,800 平方公尺，廠房 3,750 平方公尺，增資為新台幣壹仟萬元。
民國 67 年 12 月	增資為新台幣參仟萬元,引進各式精密製造設備,開發精密連續沖模。
民國 72 年 01 月	增資為新台幣陸仟萬元，經濟部核准策略性工業擴充計劃，成立電子事業部門，生產半導體導線架及 IC 插座等。
民國 73 年 04 月	IBM38 型電腦裝機完成，開始進入電腦化管理。
民國 75 年 02 月	增資為新台幣壹億元，經濟部核准第二期電子策略性工業擴充計劃。
民國 76 年 12 月	大型積體電路導線架 PLCC 44L 開發成功。
民國 77 年 08 月	購置南崗工業區用地 38,000 平方公尺。
民國 78 年 03 月	成立轉投資事業『朝新金屬股份有限公司』，並於 1990 年 4 月開工。
民國 79 年 01 月	取得電子廠保稅工廠執照。
民國 82 年 07 月	增資發行新股暨補辦公開發行，資本額增加為新台幣 35,987 萬元。
民國 83 年 07 月	通過〝經濟部商品檢驗局〞 ISO 9001(CNS 2681) 品質系統認可登錄
民國 85 年 04 月	於臺灣證券交易所以電子類股掛牌上市。
民國 86 年 08 月 民國 86 年 10 月	成立轉投資事業「德輝科技股份有限公司」。 經濟部投審會核准間接投資大陸案，成立 SHUEN DER (B.V.I) CORPORATION 轉投資順德工業(江蘇)有限公司。
民國 87 年 12 月	增資大陸廠投資總額為美金 1,160 萬元，並完成 36,000 平方米之廠房建設及生產設備試車完成。
民國 88 年 05 月 民國 88 年 09 月	通過 UL QS-9000 品質認證系統。 增資大陸廠投資總額為美金 1,760 萬元。
民國 89 年 07 月 民國 89 年 09 月	董事長陳朝樑先生退休，由陳朝雄先生擔任董事長並兼任總經理。 台灣 Oracle ERP 系統正式上線，開啟資訊應用新紀元。
民國 90 年 07 月	順德江蘇廠 Oracle ERP 系統上線成功。
民國 92 年 10 月	SDI 創立 50 週年感恩系列活動。 增資大陸廠投資總額為美金 2,000 萬元。
民國 93 年 01 月 民國 93 年 08 月	通過 BSI ISO-14001 EMS 環境管理系統認證。 通過 TS16949 品質管理系統認證。

民國 94 年 01 月 民國 94 年 10 月	電子簽核協同作業系統正式上線。 增資大陸廠投資總額為美金 2,300 萬元。
民國 95 年 07 月	產品生命週期管理系統(PLM)三階段導入完成，全面上線。
民國 96 年 04 月 民國 96 年 10 月 民國 96 年 12 月	通過 BSI OHSAS18001 職業安全衛生管理系統認證。 取得海關策略聯盟證書。 大陸廠盈餘轉增資美金 700 萬元，實收資本額增加為美金 3,000 萬元。
民國 97 年 03 月	數位學習系統正式上線。
民國 98 年 07 月	商業智慧(B.I)系統、SDC 電子簽核系統及 CSM 考勤系統正式上線。 通過 IECQ HSPM QC080000 有害物質流程管理系統證書。
民國 99 年 07 月	辦理私募普通股 4,667 萬元，資本額增加為新台幣 17.82 億元。
民國 100 年 01 月	南投廠及轉投資事業「德輝科技股份有限公司」取得保稅工廠執照。
民國 101 年 03 月	大陸廠盈餘轉增資美金 500 萬元，實收資本額增加為美金 3,500 萬元。
民國 102 年 01 月 民國 102 年 12 月	發行第一次限制員工權利新股，資本額增加為新台幣 18.02 億元。 通過優質企業(AEO)認證。
民國 103 年 09 月 民國 103 年 11 月	榮獲台北市政府勞動局頒發「2014 年度幸福企業獎」。 榮獲行政院勞動部頒發「TTQS 人才發展品質管理系統」金牌獎。
民國 104 年 02 月 民國 104 年 10 月	發行第二次限制員工權利新股，變更後資本額為新台幣 18.21 億元。 榮獲財政部關務署臺中關 2014 年優級保稅工廠。
民國 105 年 06 月 民國 105 年 10 月 民國 105 年 11 月 民國 105 年 12 月	榮獲意法半導體集團總部評選為「2015 年導線架最佳供應商」。 榮獲勞動力發展署中彰投分署頒發「勞動典範獎」。 榮獲 Infineon 2015 年最佳供應商獎。 榮獲勞動部勞動力發展署頒發「2016 國家人才發展獎」。 通過 BSI ISO-50001 能源管理系統認證。 通過 BSI 2015 年企業責任報告書，取得符合 AA1000 保證標準(2008)第一類型中度保證等級之聲明書。
民國 106 年 09 月 民國 106 年 11 月	通過 BSI 2016 年企業責任報告書，取得符合 AA1000 保證標準(2008)第一類型中度保證等級之聲明書。 榮獲 Infineon 2017 年最佳供應商獎。

參、公司治理報告

一、公司組織

(一)組織結構

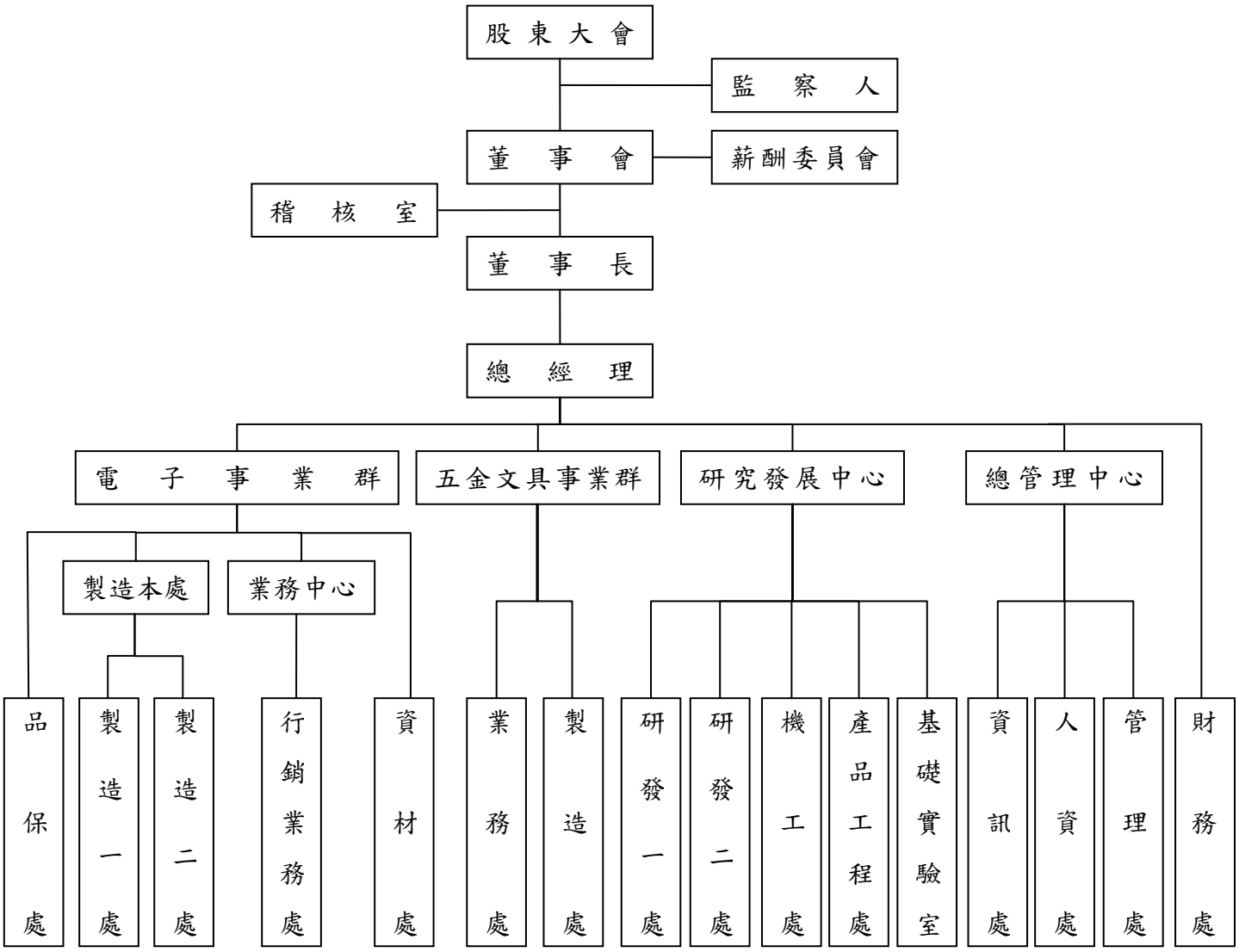

(二)主要部門職掌說明

主要部門別	經營業務
稽核室	負責內部稽核規劃、執行與追蹤，提供改善建議，確保內部控制制度有效執行
電子事業群	負責電子產品之採購、生產製造與銷售
五金文具事業群	負責五金文具產品之採購、生產製造與銷售
研究發展中心	負責新產品、新技術及模具之研發與模治具製作
總管理中心	負責經營管理、事務合理化、專案推動、新事業規劃、人力資源規劃及資訊管理
財務處	負責財務規劃、資金管理與調度、會計帳務、股務及預算管理

二、董事、監察人、總經理、副總經理、協理、各部門及分支機構主管資料

(一)董事及監察人資料

107 年 4 月 24 日

職稱	國籍	姓名	性別	選(就)任日期	任期	初次選任日期	選任時持有股份		現在持有股數		配偶、未成年子女現在持有股份		利用他人名義持有股份	
							股數	持股比率	股數	持股比率	股數	持股比率	股數	持股比率
董事長	中華民國	陳朝雄	男	104.06.24	3 年	56.10.17	10,065,794	5.53%	8,248,794	4.53%	3,931,376	2.16%	—	—
董事		陳朝明	男	104.06.24	3 年	92.06.25	3,529,707	1.94%	3,129,707	1.72%	1,223,816	0.67%	—	—
董事		陳維德	男	104.06.24	3 年	104.06.24	8,923,690	4.90%	9,327,690	5.12%	21,781	0.01%	—	—
董事		陳昭宏	男	104.06.24	3 年	98.06.25	235,406	0.13%	330,406	0.18%	0	0.00%	—	—
董事		陳介玄	男	104.06.24	3 年	92.06.25	0	0.00%	0	0.00%	0	0.00%	—	—
獨立董事		蔣文議	男	104.06.24	3 年	104.06.24	0	0.00%	0	0.00%	0	0.00%	—	—
獨立董事		黃蘭錳	女	104.06.24	3 年	104.06.24	0	0.00%	0	0.00%	0	0.00%	—	—
監察人		謝勝彥	男	104.06.24	3 年	83.02.19	121,632	0.07%	121,632	0.07%	0	0.00%	—	—
監察人		鍾瓊瑩	女	104.06.24	3 年	104.06.24	1,029,920	0.57%	1,115,920	0.61%	2,246,224	1.23%	—	—

職稱	姓名	主要經（學）歷	目前兼任本公司及其他公司之職務	具配偶或二親等以內關係之其他主管、董事或監察人		
				職稱	姓名	關係
董事長	陳朝雄	省立彰化高商 經濟部科技顧問室顧問 金屬工業發展中心技術諮詢委員 台灣區模具工業同業公會常務理事	順德工業(股)公司總經理 朝新金屬工業(股)公司董事長兼總經理 德輝科技(股)公司董事長 SHUEN DER (B.V.I.)CORPORATION 代表人	董事 董事	陳朝明 陳維德	二親等 一親等
董事	陳朝明	彰化師範大學會計學系碩士 台灣區教育用品工業同業公會常務理事	順德工業(股)公司副總經理 順德工業(江蘇)有限公司董事長兼總經理 朝新金屬工業(股)公司監察人 德輝科技(股)公司董事	董事長	陳朝雄	二親等
董事	陳維德	鹿特丹國際管理學院企業管理研究所碩士	順德工業(股)公司副總經理 德輝科技(股)公司監察人	董事長	陳朝雄	一親等
董事	陳昭宏	大同工學院機械所碩士	順德工業(股)公司協理	—	—	—
董事	陳介玄	東海大學社會學博士 東海大學社會學系教授 東海大學東亞社會經濟研究中心主任	無	—	—	—
獨立董事	蔣文議	國立彰化師範大學會計學系碩士 蔣文議會計師事務所會計師	無	—	—	—
獨立董事	黃蘭錳	美國諾瓦東南大學企管博士 國立彰化師範大學企管系教授	無	—	—	—
監察人	謝勝彥	中國醫藥大學醫學系	無	—	—	—
監察人	鍾瓊瑩	崇右企業管理專科學校企業管理	無	董事長 董事	陳朝雄 陳朝明	姻親 姻親

(二)董事及監察人獨立性資料

107 年 4 月 30 日

條件 姓名	是否具有五年以上工作經驗及下列專業資格			符合獨立性情形（註）										兼任其他公開發行公司獨立董事家數
	商務、法務、財務、會計或公司業務所須相關科系之公私立大專院校講師以上	法官、檢察官、律師、會計師或其他與公司業務所需之國家考試及格領有證書之專門職業及技術人員	商務、法務、財務、會計或公司業務所須之工作經驗	1	2	3	4	5	6	7	8	9	10	
陳朝雄			✓							✓		✓	✓	—
陳朝明			✓					✓		✓		✓	✓	—
陳維德			✓							✓		✓	✓	—
陳昭宏			✓		✓	✓	✓	✓	✓	✓	✓	✓	✓	—
陳介玄	✓			✓	✓	✓	✓	✓	✓	✓	✓	✓	✓	—
蔣文議		✓		✓	✓	✓	✓	✓	✓	✓	✓	✓	✓	2
黃蘭錳	✓			✓	✓	✓	✓	✓	✓	✓	✓	✓	✓	—
謝勝彥		✓		✓	✓	✓	✓	✓	✓	✓	✓	✓	✓	—
鍾瓊瑩			✓	✓	✓			✓	✓	✓		✓	✓	—

註：各董事、監察人於選任前二年及任職期間符合下述各條件者，請於各條件代號下方空格中打“✓”

(1)非為公司或其關係企業之受僱人。

(2)非公司之關係企業之董事、監察人(但如為公司或其母公司、子公司依本法或當地國法令設置之獨立董事者，不在此限)。

(3)非本人及其配偶、未成年子女或以他人名義持有公司已發行股份總額百分之一以上或持股前十名之自然人股東。

(4)非前三款所列人員之配偶、二親等以內親屬或三親等以內直系血親親屬。

(5)非直接持有公司已發行股份總額百分之五以上法人股東之董事、監察人或受僱人，或持股前五名法人股東之董事、監察人或受僱人。

(6)非與公司有財務或業務往來之特定公司或機構之董事（理事）、監察人（監事）、經理人或持股百分之五以上股東。

(7)非為公司或關係企業提供商務、法務、財務、會計等服務或諮詢之專業人士、獨資、合夥、公司或機構之企業主、合夥人、董事（理事）、監察人（監事）、經理人及其配偶。但依股票上市或於證券商營業處所買賣公司薪資報酬委員會設置及行使職權辦法第七條履行職權之薪資報酬委員會成員，不在此限。

(8)未與其他董事間具有配偶或二親等以內之親屬關係。

(9)未有公司法第 30 條各款情事之一。

(10)未有公司法第 27 條規定以政府、法人或其代表人當選。

(三)總經理、副總經理、協理、各部門及分支機構主管資料

107 年 4 月 24 日

職稱	國籍	姓名	性別	(選)就任日期	持有股份		配偶、未成年子女持有股份		利用他人名義持有股份	
					股數	持股比率	股數	持股比率	股數	持股比例
總經理	中華民國	陳朝雄	男	58.01	8,248,794	4.53%	3,931,376	2.16%	—	—
副總經理		陳朝明	男	89.03	3,129,707	1.72%	1,223,816	0.67%	—	—
副總經理		陳朝興	男	89.03	2,246,224	1.23%	1,115,920	0.61%	—	—
副總經理		陳維德	男	96.05	9,327,690	5.12%	21,781	0.01%	—	—
協理		陳昭宏	男	97.02	330,406	0.18%	0	0.00%	—	—
協理		黃瑞杰	男	97.02	0	0.00%	0	0.00%	—	—
協理		鄭永志	男	99.10	218,049	0.12%	0	0.00%	—	—

職稱	姓名	主要經（學）歷	目前兼任其他公司之職務	具配偶或二親等以內關係之經理人		
				職稱	姓名	關係
總經理	陳朝雄	省立彰化高商 經濟部科技顧問室顧問 台灣區模具工業同業工會常務理事	朝新金屬工業(股)公司董事長兼總經理 德輝科技(股)公司董事長 SHUEN DER (B.V.I.)CORPORATION 代表人	副總經理 副總經理 副總經理	陳朝明 陳朝興 陳維德	二親等 二親等 一親等
副總經理	陳朝明	彰化師範大學 會計學系碩士	順德工業(江蘇)有限公司董事長兼總經理 朝新金屬工業(股)公司監察人 德輝科技(股)公司董事	總經理 副總經理	陳朝雄 陳朝興	二親等 二親等
副總經理	陳朝興	逢甲大學 自動控制工程系	朝新金屬工業(股)公司董事 德輝科技(股)公司董事兼總經理	總經理 副總經理	陳朝雄 陳朝明	二親等 二親等
副總經理	陳維德	鹿特丹國際管理學院 企業管理研究所碩士	德輝科技(股)公司監察人	總經理	陳朝雄	一親等
協理	陳昭宏	大同工學院機械所碩士	—	—	—	—
協理	黃瑞杰	彰化師範大學 會計學系碩士	—	—	—	—
協理	鄭永志	彰化師範大學 企業管理系碩士	—	—	—	—

三、最近年度支付董事、監察人、總經理及副總經理之酬金

(一)董事(含獨立董事)之酬金(彙總配合級距揭露姓名方式)

單位：新台幣仟元

職稱	姓名	董事酬金								A、B、C及D等四項總額占稅後純益之比例		兼任員工領取相關酬金								A、B、C、D、E、F及G等七項總額占稅後純益之比例		有無領取來自子公司以外轉投資事業酬金
		報酬(A)		退職退休金(B)		董事酬勞(C)(註1)		業務執行費用(D)				薪資、獎金及特支費等(E)(註2)		退職退休金(F)(註3)		員工酬勞(G)(註1)						
																本公司		財務報告內所有公司				
		本公司	財務報告內所有公司	本公司	財務報告內所有公司	本公司	財務報告內所有公司	本公司	財務報告內所有公司	本公司	財務報告內所有公司	本公司	財務報告內所有公司	本公司	財務報告內所有公司	現金金額	股票金額	現金金額	股票金額	本公司	財務報告內所有公司	
董事長	陳朝雄	0	0	0	0	10,337	11,929	70	70	1.45	1.68	27,181	29,182	327	327	3,947	0	3,984	0	5.85	6.35	—
董事	陳朝明																					
董事	陳維德																					
董事	陳昭宏																					
董事	陳介玄																					
獨立董事	蔣文議																					
獨立董事	黃蘭錡																					

註 1：本公司 106 年度之盈餘分配數尚未經股東會同意通過，此部分為擬分配之預計數字。
註 2：包含提供配車使用成本合計新台幣 1,726 仟元，不包括給付司機之相關報酬計新台幣 579 仟元。
註 3：屬退職退休金費用化之提撥。

酬金級距表

給付本公司各個董事酬金級距	董事姓名			
	前四項酬金總額(A+B+C+D)		前七項酬金總額(A+B+C+D+E+F+G)	
	本公司	財務報告內所有公司	本公司	財務報告內所有公司
低於 2,000,000 元	陳昭宏、陳介玄 蔣文議、黃蘭錡	陳昭宏、陳介玄 蔣文議、黃蘭錡	陳介玄、蔣文議 黃蘭錡	陳介玄、蔣文議 黃蘭錡
2,000,000 元（含）～ 5,000,000 元(不含)	陳朝雄、陳朝明 陳維德	陳朝明、陳維德	陳昭宏	陳昭宏
5,000,000 元（含）～10,000,000 元(不含)	—	陳朝雄	陳朝明、陳維德	陳維德
10,000,000 元（含）～15,000,000 元(不含)	—	—	—	陳朝明
15,000,000 元（含）～30,000,000 元(不含)	—	—	陳朝雄	陳朝雄
總　計	7 人	7 人	7 人	7 人

(二)監察人之酬金(彙總配合級距揭露姓名方式)

單位：新台幣仟元

職稱	姓名	監察人酬金						A、B及C等三項總額占稅後純益之比例		有無領取來自子公司以外轉投資事業酬金
		報酬(A)		酬勞(B)(註)		業務執行費用(C)				
		本公司	財務報告內所有公司	本公司	財務報告內所有公司	本公司	財務報告內所有公司	本公司	財務報告內所有公司	
監察人	謝勝彥	—	—	400	400	50	50	0.06	0.06	—
監察人	鍾瓊瑩									

註：本公司 106 年度之盈餘分配數尚未經股東會同意通過，此部分為擬分配之預計數字。

酬金級距表

給付本公司各個監察人酬金級距	監察人姓名	
	前三項酬金總額(A+B+C)	
	本公司	財務報告內所有公司
低於 2,000,000 元	謝勝彥、鍾瓊瑩	謝勝彥、鍾瓊瑩
總　計	2 人	2 人

(三)總經理及副總經理之酬金(彙總配合級距揭露姓名方式)　　單位：新台幣仟元

職稱	姓名	薪資(A)		退職退休金(B)(註 1)		獎金及特支費等(C)(註 2)		員工酬勞金額(D)(註 3)				A、B、C 及 D 等四項總額占稅後純益之比例(%)		有無領取來自子公司以外轉投資事業酬金
								本公司		財務報告內所有公司				
		本公司	財務報告內所有公司	本公司	財務報告內所有公司	本公司	財務報告內所有公司	現金金額	股票金額	現金金額	股票金額	本公司	財務報告內所有公司	
總經理	陳朝雄	14,418	15,746	383	383	13,725	16,376	4,166	—	4,204	—	4.57	5.13	—
副總經理	陳朝明													
副總經理	陳朝興													
副總經理	陳維德													

註 1：屬退職退休金費用化之提撥。
註 2：包含提供配車使用成本合計新台幣 1,683 仟元，不包括給付司機之相關報酬計新台幣 579 仟元。
註 3：本公司 106 年度之盈餘分配數尚未經股東會同意通過，此部分為擬分配之預計數字。

酬金級距表

給付本公司各個總經理及副總經理酬金級距	總經理及副總經理姓名	
	本公司	財務報告內所有公司
低於 2,000,000 元	—	—
2,000,000 元（含）～ 5,000,000 元(不含)	—	—
5,000,000 元（含）～ 10,000,000 元(不含)	陳朝明、陳朝興、陳維德	陳朝明、陳朝興、陳維德
10,000,000 元（含）～15,000,000 元(不含)	陳朝雄	陳朝雄
15,000,000 元（含）～30,000,000 元(不含)	—	—
總　計	4 人	4 人

(四)分派員工酬勞之經理人姓名及分派情形

106 年 12 月 31 日/單位：新台幣仟元

	職稱	姓名	股票金額	現金金額	總　計	總額占稅後純益之比例（%）
經理人	總經理	陳朝雄	—	6,550	6,550	0.91%
	副總經理	陳朝明				
	副總經理	陳朝興				
	副總經理	陳維德				
	協　理	陳昭宏				
	協　理	黃瑞杰				
	協　理	鄭永志				

註：本公司 106 年度之盈餘分配數尚未經股東會同意通過，此部分為擬分配之預計數字。

(五)分別比較說明本公司及合併報表所有公司於最近二年度支付本公司董事、監察人、總經理及副總經理酬金總額占稅後純益比例之分析並說明給付酬金之政策、標準與組合、訂定酬金之程序與經營績效及未來風險之關聯性：

年度	支付董事、監察人、總經理及副總經理酬金總額		總額占稅後純益之比例(%)	
	本公司	財務報告內所有公司	本公司	財務報告內所有公司
105	59,869	65,572	8.22%	9.01%
106	48,231	53,839	6.74%	7.52%

本公司支付董事、監察人、總經理及副總經理之酬金係由董事會依其對本公司營運參與之程度及貢獻之價值，並參酌同業通常之水準議定之。

四、公司治理運作情形

(一)董事會運作情形：

最近年度(106 年度至年報刊印日)董事會開會 6 次(A)，董事出列席情形如下：

職稱	姓名	實際出(列)席次數(B)	委託出席次數	實際出(列)席率(%)【B/A】	備註
董事長	陳朝雄	6	0	100%	—
董事	陳朝明	6	0	100%	—
董事	陳維德	6	0	100%	—
董事	陳昭宏	4	0	67%	—
董事	陳介玄	5	0	83%	—
獨立董事	蔣文議	6	0	100%	—
獨立董事	黃蘭錡	6	0	100%	—

其他應記載事項：

一、董事會之運作如有下列情形之一者，應敘明董事會日期、期別、議案內容、所有獨立董事意見及公司對獨立董事意見之處理：

(一)證券交易法第 14 條之 3 所列事項：詳第 22 頁董事會重要決議。

(二)除前開事項外，其他經獨立董事反對或保留意見且有紀錄或書面聲明之董事會議決事項：無。

二、董事對利害關係議案迴避之執行情形：董事迴避參與有關薪酬之討論與表決。

三、當年度及最近年度加強董事會職能之目標(例如設立審計委員會、提昇資訊透明度等)與執行情形評估：本公司經董事會修訂通過「董事會議事規則」，更能有效建立董事會治理制度及健全監督功能並強化管理機能。

(二)審計委員會運作情形或監察人參與董事會運作情形：

1.本公司未設置審計委員會。

2.監察人參與董事會運作情形資訊

最近年度(106 年度至年報刊印日)董事會開會 6 次(A)，監察人出列席情形如下：

職稱	姓名	實際列席次數(B)	實際列席率(%)【B/A】	備註
監察人	謝勝彥	6	100%	—
監察人	鍾瓊瑩	6	100%	—

其他應記載事項：

一、監察人之組成及職責：

(一)監察人與公司員工及股東之溝通情形：

本公司之員工、股東及利害關係人與監察人溝通管道順暢。

(二)監察人與內部稽核主管及會計師之溝通情形：意見溝通情形良好。

二、監察人列席董事會如有陳述意見：監察人對董事會決議皆無異議。

(三)公司治理運作情形及其與上市上櫃公司治理實務守則差異情形及原因

評估項目	運作情形			與上市上櫃公司治理實務守則差異情形及原因
	是	否	摘要說明	
一、公司是否依據「上市上櫃公司治理實務守則」訂定並揭露公司治理實務守則？		✓	本公司目前尚未訂定。	未來將依公司發展需要或法令規定辦理
二、公司股權結構及股東權益				
(一)公司是否訂定內部作業程序處理股東建議、疑義、糾紛及訴訟事宜，並依程序實施？	✓		公司設有發言人、代理發言人制度，且編製有股務人員及股務代理人，專責處理股東建議或糾紛等問題。	無差異
(二)公司是否掌握實際控制公司之主要股東及主要股東之最終控制者名單？	✓		本公司對董監事、經理人及主要股東之股權變動均隨時注意，並於每月依規定輸入主管機關指定之資訊申報網站公開揭露。	無差異
(三)公司是否建立、執行與關係企業間之風險控管及防火牆機制？	✓		關係企業之財務業務、會計等皆獨立運作，由專人負責，並依法令規定建立內控內稽制度。	無差異
(四)公司是否訂定內部規範，禁止公司內部人利用市場上未公開資訊買賣有價證券？	✓		本公司已訂定「內部重大資訊處理作業程序」。	無差異
三、董事會之組成及職責				
(一)董事會是否就成員組成擬訂多元化方針及落實執行？	✓		本公司之董事均具有產業專業背景及經營管理實務經驗，並於104年6月24日股東會依章程規定設立兩席獨立董事。	無重大差異
(二)公司除依法設置薪資報酬委員會及審計委員會外，是否自願設置其他各類功能性委員會？		✓	除薪資報酬委員會外，未設置其他功能性委員會，未來將依公司發展需要增設其他功能性委員會。	未來將依公司發展需要或法令規定辦理
(三)公司是否訂定董事會績效評估辦法及其評估方式，每年並定期進行績效評估？		✓	本公司目前尚未訂定。	未來將依公司發展需要或法令規定辦理
(四)公司是否定期評估簽證會計師獨立性？	✓		本公司為確保公司財務報告之可信賴度及落實公司治理，每年定期評估會計師之獨立性及適任性，評估程序及標準如下： 1.檢視簽證會計師及審計小組成員為非利害關係人並符合獨立性如附表一。 2.取得會計師出具之獨立性聲明書於107年3月2日提請董事會審議通過。	無差異
四、公司是否設置公司治理專(兼)職單位或人員負責公司治理相關事務(包括但不限於提供董事、監察人執行業務所需資料、依法辦理董事會及股東會之會議相關事宜、辦理公司登記及變更登記、製作董事會及股東會議事錄等)？	✓		本公司設有專責人員負責公司治理相關事務，提供董事、監察人執行業務所需資料，依法辦理董事會及股東會之會議相關事宜，辦理公司登記及變更登記、製作董事會及股東會議事錄等事務。	無差異

評估項目	運作情形			與上市上櫃公司治理實務守則差異情形及原因
	是	否	摘要說明	
五、公司是否建立與利害關係人(包括但不限於股東、員工、客戶及供應商等)溝通管道，及於公司網站設置利害關係人專區，並妥適回應利害關係人所關切之重要企業社會責任議題？	✓		本公司於公司網站設置「利害關係人專區」，妥適回應利害關係人所關切之重要企業社會責任議題。	無差異
六、公司是否委任專業股務代辦機構辦理股東會事務？	✓		本公司已委任群益金鼎證券股務代理部辦理股東會事務。	無差異
七、資訊公開				
(一)公司是否架設網站，揭露財務業務及公司治理資訊？	✓		已架設網站，並依規定定期或不定期揭露財務業務等相關資訊。公司網址：www.sdi.com.tw	無差異
(二)公司是否採行其他資訊揭露之方式(如架設英文網站、指定專人負責公司資訊之蒐集及揭露、落實發言人制度、法人說明會過程放置公司網站等)？	✓		本公司已指定專人負責申報公司定期與不定期之各項財務業務資訊，並依規定設有發言人及代理發言人，落實發言人制度。公司網址：www.sdi.com.tw	無重大差異
八、公司是否有其他有助於瞭解公司治理運作情形之重要資訊(包括但不限於員工權益、僱員關懷、投資者關係、供應商關係、利害關係人之權利、董事及監察人進修之情形、風險管理政策及風險衡量標準之執行情形、客戶政策之執行情形、公司為董事及監察人購買責任保險之情形等)？	✓		1.員工權益：依勞基法保障員工合法權益。 2.僱員關懷：成立職工福利委員會，提供各項婚喪喜慶補助、員工子女獎學金及補助員工旅遊。 3.投資者關係：設置發言人專責處理股東建議。 4.供應商關係：本公司與供應商之間一向維繫良好關係。 5.利害關係人之權利：利害關係人得與公司進行溝通、建言，以維護應有之合法權益。 6.董事及監察人進修之情形：本公司之董監事均具有產業專業背景及經營管理實務經驗，並隨時告知董監事公司治理相關法令更新之情事。106 年度進修情形如附表二。 7.風險管理政策及風險衡量標準之執行情形：依法訂定各種內部規章，進行各種風險管理及評估。 8.客戶政策之執行情形：本公司與客戶維持穩定良好關係。 9.公司為董事及監察人購買責任保險之情形：已修訂公司章程，明訂董監事經選任後，得經董事會決議於任期內就其執行業務範圍為董事及監察人購買責任險。	無重大差異

評估項目	運作情形			與上市上櫃公司治理實務守則差異情形及原因
	是	否	摘要說明	
九、請就臺灣證券交易所股份有限公司公司治理中心最近年度發布之公司治理評鑑結果說明已改善情形，及就尚未改善者提出優先加強事項與措施。 本公司每年依據公司治理評鑑項目自行評估，並依據指標評估項目逐年改進，以期提升公司治理。 106 年改善情形如下： 1.公司於 106 年股東常會採行電子投票並將每項議案之表決結果記載於議事錄。 優先加強事項與措施： 1.公司年報揭露具體明確之股利政策。 2.受邀(自行)召開至少兩次法人說明會。 3.落實企業社會責任。				

附表一：會計師獨立性評估標準

評估項目	評估結果	獨立性
1.會計師是否與本公司有直接或重大間接財務利益關係	否	是
2.會計師是否與本公司或本公司董事有融資或保證行為	否	是
3.會計師是否與本公司有密切之商業關係及潛在僱傭關係	否	是
4.會計師及其審計小組成員目前或最近二年是否有在本公司擔任董事、經理人或對審計工作有重大影響之職務	否	是
5.會計師是否有對本公司提供可能直接影響審計工作的非審計服務項目	否	是
6.會計師是否持有本公司或關係企業之股份	否	是
7.會計師是否有擔任本公司之辯護人或代表本公司協調與其他第三人間發生之衝突	否	是
8.會計師是否與本公司之董事、經理人或對審計案件有重大影響職務之人員有親屬關係	否	是

附表二：106 年度董事及監察人進修情形：

職 稱	姓名	日期	主辦單位	課程名稱	進修時數
獨立董事	蔣文議	106/02/13	中華民國會計師公會全國聯合會	勞基法工時制度與加班費補休實務	6
獨立董事	蔣文議	106/06/23		洗錢防制法修訂後之因應	3
獨立董事	蔣文議	106/08/15		國際反洗錢看境外註冊地及法規要求	3
獨立董事	蔣文議	106/12/11		談董事之受託人義務	3

(四)公司如設置薪酬委員會者，應揭露其組成、職責及運作情形：

本公司於 100 年 12 月 15 日董事會通過設置薪資報酬委員會。

1.薪資報酬委員會成員資料

身份別	條件 姓名	是否具有五年以上工作經驗及下列專業資格			符合獨立性情形（註）								兼任其他公開發行公司薪資報酬委員會成員家數	備　註
		商務、法務、財務、會計或公司業務所須相關科系之公私立大專院校講師以上	法官、檢察官、律師、會計師或其他與公司業務所需之國家考試及格領有證書之專門職業及技術人員	商務、法務、財務、會計或公司業務所須之工作經驗	1	2	3	4	5	6	7	8		
獨立董事	蔣文議		✓		✓	✓	✓	✓	✓	✓	✓	✓	2	—
獨立董事	黃蘭錡	✓			✓	✓	✓	✓	✓	✓	✓	✓	—	—
其　他	曾國釗		✓		✓	✓	✓	✓	✓	✓	✓	✓	—	—

註：各成員於選任前二年及任職期間符合下述各條件者，請於各條件代號下方空格中打”✓”。

(1)非為公司或其關係企業之受僱人。

(2)非公司或其關係企業之董事、監察人。但如為公司或其母公司、子公司依本法或當地國法令設置之獨立董事者，不在此限。

(3)非本人及其配偶、未成年子女或以他人名義持有公司已發行股份總額百分之一以上或持股前十名之自然人股東。

(4)非前三款所列人員之配偶、二親等以內親屬或三親等以內直系血親親屬。

(5)非直接持有公司已發行股份總額百分之五以上法人股東之董事、監察人或受僱人，或持股前五名法人股東之董事、監察人或受僱人。

(6)非與公司有財務或業務往來之特定公司或機構之董事(理事)、監察人(監事)、經理人或持股百分之五以上股東。

(7)非為公司或其關係企業提供商務、法務、財務、會計等服務或咨詢之專業人士、獨資、合夥、公司或機構之企業主、合夥人、董事(理事)、監察人(監事)、經理人及其配偶。

(8)未有公司法第 30 條各款情事之一。

2.薪資報酬委員會運作情形資訊

(1)本公司之薪資報酬委員計 3 人。

(2)本屆委員任期：104 年 6 月 24 日至 107 年 6 月 23 日，106 年度薪資報酬委員會開會 2 次(A)，委員資格及出席情形如下：

職　稱	姓名	實際列席次數(B)	委託出席次數	實際出席率(%)(B/A)	備　註
召集人	蔣文議	2	—	100%	—
委　員	黃蘭錸	2	—	100%	—
委　員	曾國釗	2	—	100%	—

其他應記載事項：

一、董事會如不採納或修正薪資報酬委員會之建議，應敘明董事會日期、期別、議案內容、董事會決議結果以及公司對薪資報酬委員會意見之處理(如董事會通過之薪資報酬優於薪資報酬委員會之建議，應敘明其差異情形及原因)：無。

二、薪資報酬委員會之議決事項，如成員有反對或保留意見且有紀錄或書面聲明者，應緒明薪資報酬委員會日期、期別、議案內容、所有成員意見及對成員意見之處理：無。

(五)履行社會責任情形

評估項目	運作情形			與上市上櫃公司企業社會責任實務守則差異情形及原因
	是	否	摘要說明	
一、落實公司治理				
(一)公司是否訂定企業社會責任政策或制度，以及檢討實施成效？		✓	公司尚未訂定企業社會責任實務守則。	公司未來將視實際需要設置
(二)公司是否定期舉辦社會責任教育訓練？		✓	本公司持續宣導企業社會責任之義務，並以不定期方式舉辦社會責任之宣導。	公司未來將視實際需要研議辦理
(三)公司是否設置推動企業社會責任專(兼)職單位，並由董事會授權高階管理階層處理，及向董事會報告處理情形？	✓		公司於 2013 年成立「企業社會責任推動委員會」，由董事長擔任指導委員，指導 CSR 政策推動，指派管理處處長擔任執行祕書，負責召集會議並議決 CSR 推動事項、透過定期會議，依利害關係人溝通結果，檢討 CSR 推動策略及相關具體計劃，確實執行績效評估，藉由循環檢討持續追蹤改善，以落實本公司永續創新成長目標。	無重大差異
(四)公司是否訂定合理薪資報酬政策，並將員工績效考核制度與企業社會責任政策結合，及設立明確有效之獎勵與懲戒制度？	✓		公司依照人力市場之供需，每年進行薪資調查，瞭解市場各專業之薪資落點及內部職位責任承擔等情況，以提供薪資設定之依循，並於每年進行員工績效考核，設立明確有效之獎勵及懲戒制度。惟並未將員工績效考核制度與企業社會責任政策結合。	無重大差異

評估項目	運作情形			與上市上櫃公司企業社會責任實務守則差異情形及原因
	是	否	摘要說明	
二、發展永續環境				
(一)公司是否致力於提升各項資源之利用效率，並使用對環境負荷衝擊低之再生物料？	✓		本公司已通過ISO14001國際認證，針對產業環境影響評估、事業廢棄物分類、管理及再利用皆有完善運作機制。	無差異
(二)公司是否依其產業特性建立合適之環境管理制度？	✓		本公司在推動環境安全衛生活動方面，除了符合國內相關規定外，也與國際接軌，推行環境安全衛生管理系統，並取得ISO14001環境管理系統與OHSAS18001職業安全衛生管理認證。	無差異
(三)公司是否注意氣候變遷對營運活動之影響，並執行溫室氣體盤查、制定公司節能減碳及溫室氣體減量策略？	✓		公司成立溫室氣體排放盤查小組，執行能源申報與溫室氣體自願性盤查，定期追蹤碳排放並檢討減量措施，並於2016年導入ISO 50001能源管理系統，藉以持續改善能源績效，降低能源成本及減緩溫室氣體排放量和其他環境衝擊。	無差異
三、維護社會公益				
(一)公司是否依照相關法規及國際人權公約，制定相關之管理政策與程序？	✓		公司遵守相關勞動法規，保障員工之合法法權益，對於公司政策之宣導、員工的意見了解皆採開放雙向溝通方式進行。	無差異
(二)公司是否建置員工申訴機制及管道，並妥適處理？	✓		為瞭解員工的聲音，本公司在廠區內設有員工信箱，且在內部的網路上也設有線上討論建議區，皆採無計名方式，員工只要有任何意見，均可透過此二種管道申訴反應，公司會將回覆內容透過公開的郵件及公佈欄張貼，讓員工獲得回覆的訊息。	無差異
(三)公司是否提供員工安全與健康之工作環境，並對員工定期實施安全與健康教育？	✓		本公司通過BSI OHSAS18001安全衛生認證，於作業場所推行環境5S、設備TPM活動，維持作業場所整潔與設備安全防護措施，並每年定期辦理員工健康檢查。	無差異
(四)公司是否建立員工定期溝通之機制，並以合理方式通知對員工可能造成重大影響之營運變動？	✓		本公司於內部設置員工意見信箱，且在內部的網路上也設有線上討論建議區，皆採無計名方式，即時有效解決員工所反應之問題；並定期發行內部電子刊物通知員工公司營運業務最新狀況。	無差異
(五)公司是否為員工建立有效之職涯能力發展培訓計畫？	✓		不斷培訓企業及社會所需人才，是本公司主要企業社會責任之一，而為確認本公司的人才培訓制度之有效性，本公司於2014年參加臺灣訓練品質系統(TTQS)之認證，獲得勞動部勞動力發展署頒發金牌獎之肯定，讓本公司更踏實投入企業人才之養成。	無差異

評估項目	運作情形			與上市上櫃公司企業社會責任實務守則差異情形及原因
	是	否	摘要說明	
(六)公司是否就研發、採購、生產、作業及服務流程等制定相關保護消費者權益政策及申訴程序？	✓		為維護客戶之權益，公司訂定客訴處理作業標準及客戶回饋處理程序，建立以客戶為導向的品質系統，利用客觀的方法、綜合評估客戶對本公司產品或服務滿意度，以了解客戶需求與期望之差距，做為品質改善之依據，達到企業永續經營之目標。	無差異
(七)對產品與服務之行銷及標示，公司是否遵循相關法規及國際準則？	✓		對於產品製造者而言，掌握環境現有與相關法規是很重要的，攸關產品未來可銷售的國家與貿易組織，本公司在產品設計層面上，符合多項國際驗證，例如限制有害物質的產生（RoHS、REACH），以及電動文具的使用（CE）與回收（WEEE、電池、包裝），未來擬將導入歐盟正在協議中的生態設計（ERP、IPP）等，讓大眾信任本公司在環境維護與使用者安全方面的努力，朝永續經營的理念前進，建立良好的國際企業形象。	無差異
(八)公司與供應商來往前，是否評估供應商過去有無影響環境與社會之紀錄？	✓		公司一直視供應商為最重要的商業合作夥伴，透過和供應商緊密的長期合作關係，共同追求開創雙贏的利基，並以永續經營為最終目標；本公司供應商可分為直接材料之原物料(A 級供應商)、間接材料包裝材(B 級供應商)、物流及報關行等以服務為主(C 級供應商)；凡屬合格供應商者皆能符合”供應商管理機制”之相關要求，而直接材料(A 級供應商)之供應來源至少必需具備 ISO9001 之品質系統驗證資格及符合本公司”HSPM”管理系統之要求。	無差異
(九)公司與其主要供應商之契約是否包含供應商如涉及違反其社會責任政策，且對環境與社會有顯著影響時，得隨時終止或解除契約之條款？	✓		本公司與供應商往來前皆會進行評估，若有對環境與社會有顯著影響時，本公司將立即終止雙方任何合作關係並有權要求供應商賠償本公司一切損失及所失利益。	無差異
四、加強資訊揭露 (一) 公司是否於其網站及公開資訊觀測站等處揭露具攸關性及可靠性之企業社會責任相關資訊？	✓		本公司於公司網站設立「企業社會責任」專區，並遵照GRIG4 國際標準編製企業社會責任報告書放置於公司網站上揭露有關企業社會責任相關訊息。	無差異
五、公司如依據「上市上櫃公司企業社會責任實務守則」訂有本身之企業社會責任守則者，請敘明其運作與所訂守則之差異情形：目前公司尚未訂定「上市上櫃公司企業社會責任實務守則」。				

評估項目	運作情形			與上市上櫃公司企業社會責任實務守則差異情形及原因
	是	否	摘要說明	
六、其他有助於瞭解企業社會責任運作情形之重要資訊： 1.環保：本公司已通過ISO14001國際認證，針對產業環境影響評估、事業廢棄物分類、管理及再利用皆有完善運作機制。 2.社區參與、社會貢獻、社會服務、社會公益：本公司透過財團法人順德公益慈善事業基金會成立清寒獎學金，並從事兒童福利、身心障礙 者福利、急難救助、貧窮救助、老人福利等社會公益活動，善盡社會責任。 3.消費者權益：本公司除致力於生產優良品質的產品外，並設置消費者專線，由專責之業務人員服務消費者。 4.安全衛生：本公司通過BSI OHSAS18001安全衛生認證，於作業場所推行環境5S，維持作業場所整潔與設備安全防護措施，並每年定期舉辦消防講習降低意外事故發生之風險。				
七、公司企業社會責任報告書如有通過相關驗證機構之查證標準，應加以敘明： 本公司2016年企業社會責任報告書已通過第三方公正單位英國標準協會(BSI)完成查證，符合GRI G4核心選項(Core)與AA1000 AS 2008第一類型中度保證等級。				

(六)履行誠信經營情形及採行措施

評估項目	運作情形			與上市上櫃公司誠信經營守則差異情形及原因
	是	否	摘要說明	
一、訂定誠信經營政策及方案				
(一)公司是否於規章及對外文件中明示誠信經營之政策、作法，以及董事會與管理階層積極落實經營政策之承諾？		✓	本公司目前尚未訂定誠信經營守則，惟本公司具有實質控制之經營者以不違背誠信原則為方針，遵守法令規章，公平與透明的方式進行商業活動，並訂有商業行為與職業道德管理辦法。	未來將視實際需要設置
(二)公司是否訂定防範不誠信行為方案，並於各方案內明定作業程序、行為指南、違規之懲戒及申訴制度，且落實執行？		✓		
(三)公司是否對「上市上櫃公司誠信經營守則」第七條第二項各款或其他營業範圍內具較高不誠信行為風險之營業活動，採行防範措施？	✓			
二、落實誠信經營				
(一)公司是否評估往來對象之誠信紀錄，並於其與往來交易對象簽訂之契約中明訂誠信行為條款？	✓		本公司於交易往來前，會先針對供應商進行評估，並考量其是否有不誠信行為之紀錄，與客戶間維繫誠信原則，及時處理客訴事件，積極採取措施使雙方損失最小，以確保客戶的信賴。	無重大差異
(二)公司是否設置隸屬董事會之推動企業誠信經營專(兼)職單位，並定期向董事會報告其執行情形？	✓		本公司已建立有效之會計制度及內部控制制度，內部稽核人員亦依稽核計劃查核其遵循情形並作成稽核報告提報董事會並送監察人。	無重大差異

評估項目	運作情形			與上市上櫃公司誠信經營守則差異情形及原因
	是	否	摘要說明	
(三)公司是否制定防止利益衝突政策、提供適當陳述管道，並落實執行？	✓		董事會各項議案有利益衝突時，皆依利益迴避原則，不得加入討論及表決。	無重大差異
(四)公司是否為落實誠信經營已建立有效的會計制度、內部控制制度，並由內部稽核單位定期查核，或委託會計師執行查核？	✓		為落實誠信經營，本公司已建立有效之會計制度及內部控制制度，內部稽核人員亦依稽核計劃查核其遵循情形並作成稽核報告提報董事會並送監察人。	無差異
(五)公司是否定期舉辦誠信經營內、外部之教育訓練？		✓	尚未定期舉辦誠信經營教育訓練。	未來將視實際需要辦理。
三、公司檢舉制度之運作情形				
(一)公司是否訂定具體檢舉及獎勵制度，並建立便利檢舉管道，及針對被檢舉對象指派適當之受理專責人員？	✓		本公司訂有商業行為與職業道德管理辦法由管理部門受理檢舉。	無差異
(二)公司是否訂定受理檢舉事項之調查標準作業程序及相關保密機制？	✓		本公司訂有商業行為與職業道德管理辦法，受理檢舉事項之相關保密機制。	無重大差異
(三)公司是否採取保護檢舉人不因檢舉而遭受不當處置之措施？	✓		本公司訂有商業行為與職業道德管理辦法保護檢舉人。	無重大差異
四、加強資訊揭露				
(一)公司是否於其網站及公開資訊觀測站，揭露其所訂誠信經營守則內容及推動成效？		✓	本公司尚未訂定誠信經營守則。	公司未來將視實際需要設置
五、公司如依據「上市上櫃公司誠信經營守則」訂有本身之誠信經營守則者，請敘明其運作與所訂守則之差異情形：目前公司尚未訂定「上市上櫃公司誠信經營守則」。				
六、其他有助於瞭解公司誠信經營運作情形之重要資訊（如公司檢討修正其訂定之誠信經營守則等情形）：無。				

(七)公司如有訂定公司治理守則及相關規章者，應揭露其查詢方式：

1.公司治理守則及相關規章：本公司已依「上市上櫃治理實務守則」訂定「董事會議事規則」、「股東會議事規則」、「董監事選舉辦法」、「取得或處分資產處理程序」、「資金貸與他人作業程序處理辦法」、「背書保證作業程序處理辦法」、「薪資報酬委員會組織規程」。

2.查詢方式請於本公司網站(http://www.sdi.com.tw)「投資人專區」之「公司治理」查詢。

(八)其他足以增進對公司治理運作情形之瞭解的重要資訊，得一併揭露：無。

(九)內部控制制度執行狀況：

1.內部控制聲明書

順德工業股份有限公司

內部控制制度聲明書

日　期： 107 年 3 月 2 日

本公司民國 106 年度之內部控制制度，依據自行檢查的結果，謹聲明如下：

一、本公司確知建立、實施和維護內部控制制度係本公司董事會及經理人之責任，本公司業已建立此一制度。其目的係在對營運之效果及效率(含獲利、績效及保障資產安全等)、報導具可靠性、及時性、透明性及符合相關規範暨相關法令規章之遵循等目標的達成，提供合理的確保。

二、內部控制制度有其先天限制，不論設計如何完善，有效之內部控制制度亦僅能對上述三項目標之達成提供合理的確保；而且，由於環境、情況之改變，內部控制制度之有效性可能隨之改變。惟本公司之內部控制制度設有自我監督之機制，缺失一經辨認，本公司即採取更正之行動。

三、本公司係依據「公開發行公司建立內部控制制度處理準則」（以下簡稱「處理準則」）規定之內部控制制度有效性之判斷項目，判斷內部控制制度之設計及執行是否有效。該「處理準則」所採用之內部控制制度判斷項目，係為依管理控制之過程，將內部控制制度劃分為五個組成要素：1.控制環境，2.風險評估及回應，3.控制作業，4.資訊及溝通，及5.監督。每個組成要素又包括若干項目。前述項目請參見「處理準則」之規定。

四、本公司業已採用上述內部控制制度判斷項目，檢查內部控制制度之設計及執行的有效性。

五、本公司基於前項檢查結果，認為本公司於民國106年12月31日的內部控制制度(含對子公司之監理)，包括知悉營運之效果及效率目標達成之程度、報導係屬可靠、及時、透明及符合相關規範暨相關法令規章之遵循有關的內部控制制度等之設計及執行係屬有效，其能合理確保上述目標之達成。

六、本聲明書將成為本公司年報及公開說明書之主要內容，並對外公開。上述公開之內容如有虛偽、隱匿等不法情事，將涉及證券交易法第二十條、第三十二條、第一百七十一條及第一百七十四條等之法律責任。

七、本聲明書業經本公司民國107年3月2日董事會通過，出席董事6 人監察人2 人中，無人持反對意見，均同意本聲明書之內容，併此聲明。

順德工業股份有限公司

董事長兼總經理： 陳 朝 雄　簽章

2.委託會計師專案審查內部控制制度者，應揭露會計師審查報告：無。

(十)最近年度及截至年報刊印日止公司及其內部人員依法被處罰、公司對其內部人員違反內部控制制度規定之處罰、主要缺失及改善情形：無。

(十一)最近年度及截至年報刊印日止，股東會及董事會之重要決議

1.股東會重要決議

日期	決議事項	執行情形
106.06.21	1.通過105年度營業報告書暨財務報表等決算表冊案。	已依相關規定公告申報並揭露於公司網站。
	2.通過105年度盈餘分配案。	訂定106年8月7日為除息基準日，106年8月31日為發放日(每股配發現金2.5元)。
	3.通過修訂「取得或處分資產處理程序」。	已公告於本公司網站並依修訂後內容辦理。

2.董事會之重要決議

日期 (期別)	決議事項	證交法第14條之3所列事項	獨立董事意見及公司對意見之處理
106.03.16 第17屆第9次	1.通過105年度員工及董監事酬勞分配案。	✓	所有獨立董事同意通過
	2.通過105年度個體財務報表暨合併財務報表審議案。		
	3.通過105年度盈餘分配案。		
	4.通過經理人106年度績效調薪建議案。	✓	
	5.通過106年度營運計畫。		
	6.通過105年度內控聲明書。		
	7.通過配合會計師事務所內部職務調整，變更簽證會計師案。	✓	
	8.通過簽證會計師之獨立性及適任性評估審議案。	✓	
	9.通過設立順德公益慈善事業基金會南投分事務所案。		
	10.通過捐贈順德公益慈善事業基金會。		
	11.通過修訂「取得或處分資產處理程序」部分條文案。	✓	
	12.通過106年股東常會召開日期及訂定股東提案受理期間。		
	13.通過銀行授信額度到期續約與新增案。	✓	
106.05.05 第17屆第10次	1.通過修訂「取得或處分資產處理程序」部分條文案。	✓	所有獨立董事同意通過
	2.通過修訂106年度稽核作業計劃。		
106.06.21 第17屆第11次	1.通過訂定現金股利除息基準日及股利發放相關事宜。		所有獨立董事同意通過
	2.通過銀行授信額度到期續約及對子公司提供連帶保證案。	✓	
106.08.03 第17屆第12次	1.通過銀行授信額度到期續約及對子公司提供連帶保證案。	✓	所有獨立董事同意通過
106.11.03 第17屆第13次	1.通過薪資報酬委員會審議之經理人薪資標準及結構案。	✓	所有獨立董事同意通過
	2.通過107年年度稽核作業計劃案。		
	3.通過銀行授信額度到期續約及對子公司提供連帶保證案。	✓	
107.03.02 第17屆第14次	1.通過106年度員工及董監事酬勞分配案。	✓	所有獨立董事同意通過
	2.通過106年度個體財務報表暨合併財務報表審議案。		
	3.通過106年度盈餘分配案。		
	4.通過經理人107年度績效調薪建議案。	✓	
	5.通過107年度營運計畫案。		
	6.通過106年度內控聲明書。		
	7.通過簽證會計師之獨立性及適任性評估審議案。	✓	
	8.通過捐贈順德公益慈善事業基金會。		
	9.通過修訂「董事會議事規則」部分條文案。	✓	
	10.通過改選董事及監察人案。	✓	
	11.通過解除新選任董事之競業禁止限制案。	✓	
	12.通過召開107年股東常會及訂定股東提案與獨立董事提名受理期間。		
	13.通過對順德工業(江蘇)有限公司提供連帶保證案。	✓	

(十二)最近年度及截至年報刊印日止，董事或監察人對董事會通過重要決議有不同意見且有紀錄或書面聲明者，其主要內容：無。

(十三)最近年度及截至年報刊印日止，公司董事長、總經理、會計主管、財務主管、內部稽核主管及研發主管等辭職解任情形之彙總：無此情形。

五、會計師公費資訊

(一)會計師公費

會計師事務所名稱	會計師姓名		查核期間	備 註
國富浩華聯合會計師事務所	楊貞瑜	邵朝彬	106/01/01~106/12/31	—

單位：新台幣仟元

金額級距 ＼ 公費項目		審計公費	非審計公費	合 計
1	低於 2,000 千元		160	160
2	2,000 千元（含）～4,000 千元	2,255		2,255
3	4,000 千元（含）～6,000 千元			
4	6,000 千元（含）～8,000 千元			
5	8,000 千元（含）～10,000 千元			
6	10,000 千元（含）以上			

會計師事務所名稱	會計師姓名	審計公費	非審計公費					會計師查核期間	備 註
			制度設計	工商登記	人力資源	其他(備註)	小 計		
國富浩華聯合會計師事務所	楊貞瑜 邵朝彬	2,255	0	0	0	160	160	106/01/01~106/12/31	主要係移轉訂價及兼營營業人營業稅查核等

(二)給付簽證會計師、簽證會計師所屬事務所及其關係企業之非審計公費為審計公費之四分之一以上者，應揭露審計與非審計公費金額及非審計服務內容：無。

(三)更換會計師事務所且更換年度所支付之審計公費較更換前一年度之審計公費減少者，應揭露更換前後審計公費金額及原因：無。

(四)審計公費較前一年度減少達百分之十五以上者，應揭露審計公費減少金額、比例及原因：無。

六、最近二年度及其期後期間更換會計師資訊：

(一)關於前任會計師

更換日期	民國 106 年 3 月 1 日		
更換原因及說明	本公司原簽證會計師為林明壽及邵朝彬會計師，因事務所內部工作調整，自民國 106 年第 1 季起，簽證會計師變更為楊貞瑜及邵朝彬會計師。		
說明係委任人或會計師終止或不接受委任	當事人 ＼ 情況	會計師	委任人
	主動終止委任	不適用	
	不再接受(繼續)委任		
最新兩年內簽發無保留意見以外之查核報告書意見及原因	無		
與發行人有無不同意見	有		會計原則或實務
			財務報告之揭露
			查核範圍或步驟
			其 他
	無	✓	
	說明	不適用	
其他揭露事項(本準則第十條第六款第一目之四至第一目之七應加以揭露者)	無		

(二)關於繼任會計師

事 務 所 名 稱	國富浩華聯合會計師事務所
會 計 師 姓 名	楊貞瑜、邵朝彬
委 任 之 日 期	民國 106 年 3 月 1 日
委任前就特定交易之會計處理方法或會計原則及對財務報告可能簽發之意見諮詢事項及結果	無
繼任會計師對前任會計師不同意見事項之書面意見	無

(三)前任會計師對本準則第 10 條第 6 款第 1 目及第 2 目之 3 事項之復函：不適用。

七、公司之董事長、總經理、負責財務或會計事務之經理人，最近一年內曾任職於簽證會計師所屬事務所或其關係企業者，應揭露其姓名、職稱及任職於簽證會計師所屬事務所或其關係企業之期間：無。

八、董事、監察人、經理人及大股東股權變動情形

職稱	姓名	106 年度		當年度截至 4 月 30 日止	
		持有股數增(減)數	質押股數增(減)數	持有股數增(減)數	質押股數增(減)數
董事長兼總經理	陳朝雄	0	0	0	0
董事	陳朝明	0	0	0	0
董事	陳維德	0	0	0	0
董事	陳昭宏	0	0	5,000	0
董事	陳介玄	0	0	0	0
獨立董事	蔣文議	0	0	0	0
獨立董事	黃蘭錡	0	0	0	0
監察人	謝勝彥	0	0	0	0
監察人	鍾瓊瑩	(49,000)	0	3,000	0
副總經理	陳朝興	0	0	0	0
協理	黃瑞杰	(55,000)	0	0	0
協理	鄭永志	0	0	0	0

1.股權移轉資訊

姓名	股權移轉原因	交易日期	交易相對人	交易相對人與公司、董事、監察人及持股比例超過百分之十股東之關係	股數	交易價格
鍾瓊瑩	贈與	106.03.08	陳維佑	監察人之子女	49,000	—

2.股權質押資訊：無。

3.持股比例占前十名之股東，其相互間之關係資料　　107 年 4 月 24 日

姓　名	本　人 持有股份		配偶、未成年子女 持有股份		利用他人名義合計持有股份		前十大股東相互間具有關係人或為配偶、二親等以內之親屬關係者，其名稱或姓名及關係		備註
	股數	持股比率	股數	持股比率	股數	持股比率	姓名	關係	
陳維德	9,327,690	5.12%	21,781	0.01%	－	－	陳朝雄 陳維超 陳維詠	一親等 二親等 二親等	－
陳朝雄	8,248,794	4.53%	3,931,376	2.16%	－	－	陳維德 陳維超 陳維詠 周秀卿	一親等 一親等 一親等 姻　親	－
陳維超	7,882,417	4.33%	－	－	－	－	陳朝雄 陳維德 陳維詠	一親等 二親等 二親等	－
陳維詠	7,882,185	4.33%	－	－	－	－	陳朝雄 陳維德 陳維超	一親等 二親等 二親等	－
國泰人壽保險股份有限公司	5,473,000	3.00%	－	－	－	－	－	－	－
新制勞工退休基金	5,310,000	2.92%	－	－	－	－	－	－	－
兆豐商銀受託三菱伸銅株式會　社	4,667,000	2.56%	－	－	－	－	－	－	－
陳維慶	4,380,000	2.40%	361,000	0.20%	－	－	－	－	－
周秀卿	4,310,000	2.37%	3,798,000	2.09%	－	－	陳朝雄 林淑茹	姻　親 姻　親	－
林淑茹	4,127,000	2.27%	3,709,000	2.04%	－	－	周秀卿	姻　親	－

九、公司、公司之董事、監察人、經理人及公司直接或間接控制之事業對同一轉投資事業之持股數，並合併計算綜合持股比例

轉投資事業(註)	本公司投資		董事、監察人、經理人及直接或間接控制事業之投資		綜合投資	
	股　數	持股比例	股　數	持股比例	股　數	持股比例
德輝科技(股)公司	9,896,869	54.98%	3,131	0.02%	9,900,000	55.00%
朝新金屬(股)公司	14,809,864	84.62%	1,949,732	11.14%	16,759,596	95.76%
SHUEN DER(B.V.I)CO.	8,920,000	100.00%	－	－	8,920,000	100.00%

註：係公司採用權益法之投資。

肆、募資情形

一、資本及股份

(一)股本來源

年月	發行價格	核定股本		實收股本		備註		
		股數	金額	股數	金額	股本來源	以現金以外之財產抵充股款者	其他
107.03	10元	2.7億股	27億元	182,140,249	1,821,402,490	現金增資盈餘及資本公積轉增資	無	無

股份種類	核定股本			備註
	流通在外股份(已上市)	未發行股份	合計	
普通股	182,140,249	87,859,751	270,000,000	—

註：總括申報制度相關資訊：不適用。

(二)股東結構

107年4月24日

股東結構 / 數量	政府機構	金融機構	其他法人	個人	外國機構及外人	合計
人數	3	12	69	8,814	85	8,983
持有股數	8,190,000	9,974,000	15,594,287	122,296,357	26,085,605	182,140,249
持股比例	4.50%	5.48%	8.56%	67.14%	14.32%	100%

(三)股權分散情形

107年4月24日

持股分級	股東人數	持有股數	持股比例
1 至 999	4,257	620,999	0.34%
1,000 至 5,000	3,773	7,105,741	3.90%
5,001 至 10,000	402	3,111,206	1.71%
10,001 至 15,000	121	1,549,020	0.85%
15,001 至 20,000	82	1,528,468	0.84%
20,001 至 30,000	63	1,598,840	0.88%
30,001 至 50,000	76	2,981,732	1.64%
50,001 至 100,000	59	4,262,033	2.34%
100,001 至 200,000	48	6,742,476	3.70%
200,001 至 400,000	34	10,072,162	5.53%
400,001 至 600,000	14	7,083,000	3.89%
600,001 至 800,000	5	3,520,000	1.93%
800,001 至 1,000,000	8	7,262,000	3.99%
1,000,001 以上	41	124,702,572	68.46%
合計	8,983	182,140,249	100%

註：未發行特別股。

(四)主要股東名單(股權比例占前十名之股東及持有股數及比例)

請參閱本年報第 25 頁。

(五)最近二年度每股市價、淨值、盈餘及股利資料

單位：仟股；元

項目 \ 年度			105 年	106 年	當年度截至 107 年 4 月 30 日
每股市價	最高		45.60	98.80	96.00
	最低		23.50	41.00	66.70
	平均		36.25	63.55	81.77
每股淨值	分配前		28.01	29.35	(註 1) 30.39
	分配後		25.51	尚未分配	—
每股盈餘	加權平均股數		182,140	182,140	(註 1) 182,140
	每股盈餘		4.00	3.93	(註 1) 0.85
每股股利	現金股利		2.50	(註 2) 2.50	—
	無償配股	盈餘配股	—	—	—
		資本公積配股	—	—	—
	累積未付股利		—	—	—
投資報酬分析	本益比(註 3)		9.06	16.17	—
	本利比(註 4)		14.50	25.42	—
	現金股利殖利率(註 5)		6.90	3.93	—

註 1：當年度截至第一季經會計師核閱之資料。

註 2：106 年盈餘分派，僅經董事會決議，尚未經股東會決議通過。

註 3：本益比=當年度每股平均收盤價/每股盈餘。

註 4：本利比=當年度每股平均收盤價/每股現金股利。

註 5：現金股利殖利率=每股現金股利/當年度每股平均收盤價。

(六)公司股利政策及執行狀況

1.公司章程所訂之股利政策

本公司每年決算如有獲利，應先提撥百分之一點五為員工酬勞及不高於百分之一點五為董監事酬勞，由董事會決議分派後，依法繳納稅捐，再提百分之十為法定盈餘公積，但法定盈餘公積已達本公司實收資本額時，得不再提列，並依法令規定提列或迴轉特別盈餘公積後，併同累計未分配盈餘，由董事會依第卅二條之一本公司股利政策擬具盈餘分配議案，提請股東會決議分配之。

本公司股利政策係依據營運規劃、投資計畫、資本預算及內外部環境變化由董事會予以訂定。本公司目前進入營運穩定成長階段，盈餘之分配以現金股利為優先，亦得以股票股利之方式分配，惟股票股利分配之比例以不高於股利總額之百分之五十為原則。

2.本次股東會擬議股利分派情形

一Ｏ六年度本公司盈餘分配案，業經董事會擬訂每股配發新台幣 2.5 元，俟股東常會決議通過後，授權董事會另訂配息基準日。

(七)本次股東會擬議之無償配股對公司營業績效及每股盈餘之影響

本公司本年度擬全數配發現金股利，故不適用。

(八)員工、董事及監察人酬勞

1.公司章程所載員工、董事及監察人酬勞之成數或範圍：

本公司年度扣除員工酬勞及董監事酬勞前之 稅前淨利，應提撥 1.5%為員工酬勞，及不高於 1.5%為董監事酬勞。但公司如有以前年度累積虧損，於當年度有獲利須提撥員工酬勞及董監事酬勞前，應先彌補虧損，其餘額再依前項比例提撥，又員工酬勞以股票或現金發放時，發放對象包含符合一定條件之從屬公司員工。

2.本期估列員工、董事及監察人酬勞金額之估列基礎、以股票分派之員工酬勞之股數計算基礎及實際分派金額若與估列數有差異時之會計處理：

本公司係以當年度稅前利益扣除分派員工酬勞及董監事酬勞前之利益分別以 1.5%及 1.2%提撥員工酬勞及董監事酬勞；106 年度估列員工酬勞 13,420,853 元及董監事酬勞 10,736,683 元，該等金額於 107 年 3 月 2 日董事會決議以現金配發。

實際分派金額若與估列數有差異時，則依會計估計變動處理，於次年度調整。

3.董事會通過分派酬勞情形：

(1)以現金或發派之員工酬勞及董事、監察人酬勞金額：

107 年 3 月 2 日董事會決議通過發放 106 年度員工酬勞及董監事酬勞資訊

項　目	金　額	比　率
員工現金酬勞	13,420,853 元	1.5%
董監現金酬勞	10,736,683 元	1.2%

董事會擬議配發員工酬勞及董監事酬勞與認列費用年度估列金額並無差異。

(2)以股票分派之員工酬勞金額及占本期個體財務報告稅後純益及員工酬勞總額合計數之比例：本年度擬全數以現金配發員工酬勞，故不適用。

4.前一年度員工、董事及監察人酬勞之實際分派情形、其與認列員工、董事及監察人酬勞有差異者並應敘明差異數、原因及處理情形：

前一年度配發員工酬勞 13,395,985 元及董監酬勞 10,716,787 元，實際配發情形與原董事會擬議配發數相同，與 105 年度財務報表所認列之員工酬勞 13,395,985 元及董監酬勞 10,716,787 元並無差異。

(九)公司買回本公司股份情形：無。

二、公司債辦理情形：無。

三、特別股辦理情形：無。

四、海外存託憑證辦理情形：無。

五、員工認股權證辦理情形：無。

六、限制員工權利新股辦理情形：無。

七、併購或受讓他公司股份發行新股辦理情形：無。

八、資金運用計畫執行情形

(一)計畫內容：截至年報刊印日之前一季止，前各次發行或私募有價證券尚未完成或最近三年內已完成且計劃效益尚未顯現者：無。

(二)執行情形：就前款之各次計畫之用途，逐項分析截至年報刊印日之前一季止，其執行情形及與原預計效益之比較：無。

伍、營運概況

一、業務內容

(一)業務範圍

1.營業項目

(1)CA02010 金屬結構及建築組件製造業。
(2)CA02030 螺絲、螺帽、螺絲釘及鉚釘等製品製造業。
(3)CA02040 彈簧製造業。
(4)CA02090 金屬線製品製造業。
(5)CA02990 其他金屬製品製造業。
(6)CA03010 熱處理業。
(7)CC01080 電子零組件製造業。
(8)CC01110 電腦及其週邊設備製造業。
(9)CH01030 文具製造業。
(10)CQ01010 模具製造業。
(11)F401010 國際貿易業。
(12)I301030 電子資訊供應服務業。
(13)J399010 軟體出版業。
(14)ZZ99999 除許可業務外，得經營法令非禁止或限制之業務。

2.主要產品及營業比重

營 業 項 目	營 業 比 重 105 年 12 月 31 日	營 業 比 重 106 年 12 月 31 日
導線架及電子沖壓件	79%	80%
五金文具事務用品	20%	18%
其他	1%	2%

3.計劃開發之新產品

(1)功率型 IC 導線架及電動車用 IGBT 模組導線架及散熱片。
(2)車用 Sensor 導線架、物聯網智慧卡導線架、金屬板燃料電池。
(3)直液經濟型白板筆。
(4)直液經濟型麥克筆。

(二)產業概況

1.總體經濟環境及公司所屬產業的趨勢概況

2017 年全球主要經濟體的景氣持續溫和成長，並在新科技的運用與智能產業的發展下，新創事業的需求繼續引領如 EV、IoT 及智慧與節能等領域的產業受益與成長。電子事業部門已與客戶協同開發相關應用產品滿足不斷增加的需求，再配合自製材料質量的提升與自動化製程的擴充，除順應市場的成長趨勢，並可提高附加價值與降低固定成本，來因應匯率升值與成本攀升的不利衝擊，確保電子產品毛利的水準；至於文具事業部門面臨原物料、人工成本及稅費不斷調漲的壓力，持續研發與推廣 OBM 及 ODM 產品來提升競爭力，進而減緩對營收與獲利的衝擊。

2.個別產業概況

(1)產業現況及發展

①半導體導線架

依據國際半導體產業協會(SEMI)公佈最新全球半導體材料市場報告，相較去年，2017 年全球半導體總營收增加 21.6%，半導體材料市場也有 9.6%的成長幅度，SEMI 樂觀預期 2018 年全球半導體市場將再創新高，直到 2019 年則整體市場將挑戰 5,000 億美元紀錄。

目前半導體應用跳脫傳統 3C 及 PC 的應用，進入到物聯網、智慧製造、人工智慧與大數據、智慧醫療、智慧汽車等多元使用中，這也造就了新一波半導體市場大躍進，也將是未來半導體產業主要的成長動力。

因應未來半導體應用，除了因整併而擁有大者恆大的優勢外，導線架產業將走向更技術及品質密集的產業，面對此趨勢 SDI 運用現有市佔率的優勢並與各 IDM 大廠採取夥伴關係的策略，共同開發新產品及較特殊的零組件，以 Design in 的概念切入其既有的供應鏈，如此可以與客戶共同創造未來穩定成長的雙贏目標。

至於中國的十三五計畫並結合中國製造 2025 的規劃，除了持續支持國內半導體產業建立自主供應鏈外，對於因應未來節能環保趨勢、智慧製造、電動汽車等，大幅投入政府資源協助產業升級，此部分將可持續帶動國內半導體應用及市場的成長，此紅色供應鏈對於台灣電子產業產生極大的威脅，然而由於大陸國內導線架廠技術仍不成熟，而大陸封裝廠相繼為國際大廠代工，對於導線架的品質要求越來越高，此部分反而有助於順德(江蘇)公司的業務發展，持續進行產品轉型及技術升級，可大幅拉大與大陸競爭廠商的技術門檻，並擴大佔有率。

②五金文具事務用品

五金文具市場向來是穩定且成熟，但消耗性的產品仍然持續成長。公司近幾年來已將產品的開發上逐漸朝向以取得專利保護且具有創新發明的創意來發展，故在消耗性產品的銷售比重逐年上升，也帶動毛利率持續上升，獲利也穩定向上，在台灣的市場佔有率逐漸擴大，知名度也大幅提升。

(2)產業上中下游之關聯性

①半導體導線架

上游產業如 IC 設計、磊晶、晶圓製造、光罩、晶圓測試等；中游產業 半導體封裝、封裝材料 (金線、鋁線及銅線 及環氧樹指)、IC 測試 ；下游產業如半導體封測、印刷電路板、3C 產品(電腦、手機、平板、音響、電視、家電)、車用電子、工業電子設備、醫療電子器材等。

②五金文具事務用品

五金文具產品是終端消費品，沒有產業上下游的關聯性。

(3)產品之各種發展趨勢

①半導體導線架

綜觀 2018 年初美國 CES 展的科技與產業發展趨勢，可以歸類為與「以人為本」相關的五大科技主軸：人工智慧(AI)、無人車(Self-driving Car)、機器人(Robotics)、無人機(Unmanned Vehicles)、和人機介面(Human-Machine Interface)，這五大科技主軸將驅動各種民生與工業應用之服務內容升級或新創公司。

未來由於電子產品趨勢朝向物聯網(IoT)及人工智慧在半導體將有一波更新的運用可以刺激需求量，而在節能減碳的趨勢下，對於太陽能、風力發電、汽車的電動化、智慧電網等，在於電源管理 IC、功率模組等的需求持續上升，先進駕駛輔助系統 (ADAS)的應用方面也增加了各種 Sensor 的應用，這些未來趨勢將可以取代現有手機及 PC 的需求，刺激下一世代的半導體應用與成長，這也將是未來半導體產業主要的成長動力。

②五金文具事務用品

讓消費者使用更便利，輕鬆好用是未來的趨勢，省力、省時才能獲得消費者認同。

(4)競爭情形

①半導體導線架

全球半導體導線架產業與半導體的景氣循環有緊密的關聯，伴隨半導體產業進入成熟期，傳統由歐美日的導線架廠主導的市場，由於市場價格競爭等因素造成獲利不佳，因此而退出市場或僅鞏固高階市場。

導線架為技術密集工業，須在材料、模具、電鍍及成型等相關技術累積到一定的技術涵量才能夠開發出高階用的導線架，順德在導線架產業已累積三十年以上的技術，並透過與大廠合作取得及開發自有技術等，是目前除了中低階市場外仍然有辦法與日本業者在高階市場競爭的導線架廠商。

2017 年半導體需求強勁，但在原物料上漲及銅材缺料的威脅下，本公司結合材料內製及大量採購等優勢，仍然充分滿足客戶訂單並達成成長目標，此部分也顯示本公司在此產業的競爭優勢。

②五金文具事務用品

部分來自大陸的低價品競爭及仿冒情形仍然時有發生，但公司近十年來在新產品開發上對於在消費國的專利上投入相當的資金，已逐漸擺脫大陸低價品的威脅，新產品帶來的獲利使整體的效益穩步向上。

(三)技術及研發概況

1.106 年度及截至年報刊印日止每年投入之研發費用

106 年度：208,105 仟元；107 年度截至 4 月 30 日：76,015 仟元。

2.本年度主要研發成功之技術或產品

「重力型省力平針訂書機」、「各式電晶體導線架 17 種」、「各式積體電路導線架 28 種」、「發光二極體導線架 1 種」、「整流二極體導線架 1 種」、「感測器導線架 1 種」、「雜項非導線架類 4 種」等。

(四)長、短期業務發展計劃

1.短期計畫：

因應客戶在功率導線架需求持續提高，2017 年已擴充集團內製異型材產能，對應中低階市場需求，擴大大陸廠功率導線架產能，提高整體市場佔有率。而台灣將著重在車用等高階市場應用，持續開發新產品，擴大各式新應用產品。

2.長期計畫：

應用現有核心技術，開發新能源應用領域及精密技術解決方案，籌設新廠及增設設備以因應新開發產品所需的產能。

二、市場及產銷概況

(一)市場分析

1.主要產品銷售地區及占有率

(1)電 子 產 品 ：國內銷售約佔 5.7 %，外銷主要為大陸 34%、東南亞 29% 其餘為歐洲、美國、中美洲、非洲、東北亞等地區。

(2)五金文具用品：主要銷售地區以美、日為主約占 43%，其次為台灣約 30%，其餘分佈在東南亞、中南美洲及歐洲地區。

2.市場未來供需狀況與成長性

(1)電子產品：依 SEMI（國際半導體產業協會）針對 2017 年的全球半導體市場發布發展狀況時表示，2017 年半導體是創紀錄之一年，較前一年有 20% 的成長。而在持續不斷有新技術、新產能的需求下，SEMI 樂觀預期 2018 年全球半導體市場將再創新高，直到 2019 年則整體市場將挑戰 5,000 億美元紀錄。另外由於未來節能趨勢的智慧電網、消費趨勢的物聯網、交通趨勢的汽車電子化、自駕車及工業趨勢的 4.0 及 AI 人工智慧等，這些應用將會刺激下一波半導體的需求，順德主要客戶皆是未來這些應用領域的領導廠商，在配合客戶的 Design in 需求下，上述的相關應用的導線架皆有新產品陸續開發量產，如電源管理 IC、胎壓感知器、ECU 功率 IC、車用 LED 等，因此順德將持續在這些領域及產品上擴大佔有率。

(2)文具用品：在五金及辦公用品方面市場仍然穩定，消耗品如修正帶、削筆器等需求仍持續成長，未來加入直液替換式白板筆等新產品，將可帶動新的成長。

3.發展遠景之有利及不利因素

(1)有利因素：

① SDI 在 Power 產品市佔率全球第一，與 IDM 廠為策略夥伴關係，龍頭地位穩固，在半導體產業處於整併潮之際、擁有大者恆大的優勢。
② SDI 在品質、交期、服務等系統獲得客戶信任，並持續提升技術開發車用等高階產品，可提高未來營收及獲利穩定度。
③新產品開發銷售順利且都有發明等專利保護，有效阻止新競爭者加入。
④在產品自動組裝方面有相當成果，有效降低成本，且新產品已預先自動化組裝，產能大及競爭力強，競爭者較少。

(2)不利因素：

①原物料價格上漲、中高階銅材有短缺現象。
②台幣及人民幣兌美元匯率升值，影響獲利。
③五金文具生產地在中國，人工成本上漲、環保要求嚴苛，成本不易控制。

(二)主要產品之重要用途及產製過程

1.半導體導線架：供半導體封裝使用。
2.五金文具事務用品：民生消費及辦公事務用。
3.產製過程：原料→沖壓→電鍍→成品。

(三)主要原料之供應狀況

產　　品	主　要　原　料	主 要 供 應 商
電 子 零 件	銅　合　金	日本進口
文 具 用 品	鋼　板　帶	朝新金屬

(四)最近二年度任一年度中曾占進(銷)貨總額百分之十以上之客戶名稱及其進(銷)貨金額與比例並說明其增減變動原因

1.最近二年度主要供應商資料　　單位：仟元

項目	105 年				106 年				107 年度截至前一季止			
	名稱	金額	占全年度進貨淨額比率	與發行人之關係	名稱	金額	占全年度進貨淨額比率	與發行人之關係	名稱	金額	占當年度截至前一季止進貨淨額比率	與發行人之關係
1	A 公司	1,162,073	25.83	－	A 公司	1,868,649	33.01	－	A 公司	459,851	35.64	－
2	B 公司	631,935	14.04	－	B 公司	422,401	7.46	－	B 公司	57,249	4.44	－
	其 他	2,705,346	60.13		其 他	3,370,568	59.53		其 他	773,204	59.92	
	進貨淨額	4,499,354	100.00		進貨淨額	5,661,618	100.00		進貨淨額	1,290,304	100.00	
增減變動原因：受國際銅價上漲及半導體需求成長，使得材料進貨金額增加。												

2.最近二年度主要銷貨客戶資料　　單位：仟元

項目	105 年				106 年				107 年度截至前一季止			
	名稱	金額	全年度銷貨淨額比率	與發行人之關係	名稱	金額	全年度銷貨淨額比率	與發行人之關係	名稱	金額	當年度截至前一季止銷貨淨額比率	與發行人之關係
1	A 客戶	1,279,055	14.52	－	A 客戶	1,392,540	14.53	－	A 客戶	322,425	13.36	－
	其他	7,527,286	85.48		其他	8,188,510	85.47		其他	2,091,779	86.64	
	銷貨淨額	8,806,341	100.00		銷貨淨額	9,581,050	100.00		銷貨淨額	2,414,204	100.00	
增減變動原因：客戶需求增加及銅價上漲，使得銷貨金額成長。												

(五)最近二年度生產量值表　　單位：仟個；仟元

生產量值 / 年度 / 主要商品	106 年度			105 年度		
	產能	產量	產值	產能	產量	產值
電子	70,000,000	61,404,562	7,232,072	65,000,000	51,202,730	6,185,792
文具	650,000	531,029	1,193,383	600,000	468,314	1,203,159
其他	0	0	200,997	0	0	193,331
合計	70,650,000	61,935,591	8,626,452	65,600,000	51,671,044	7,582,282

註：上述產品產量未含釘、針類等以公斤計量者。

(六)最近二年度銷售量值表：　　單位：仟個；仟元

銷售量值 / 年度 / 主要商品	106 年度				105 年度			
	內銷		外銷		內銷		外銷	
	量	值	量	值	量	值	量	值
電子	25,899,027	1,701,143	26,922,133	6,001,229	25,955,672	1,681,152	18,381,459	5,226,738
文具	338,188	644,996	344,021	1,078,280	291,821	605,485	248,697	1,174,610
其他	22,399	81,150	2,947	74,252	18,080	78,499	1,711	39,857
合計	26,259,614	2,427,289	27,269,101	7,153,761	26,265,573	2,365,136	18,631,867	6,441,205

註：1.上述產品銷量未含釘、針類等以公斤計量者。
2.銷值合計數金額含銷貨折讓金額。

三、最近二年度及截至年報刊印日止從業員工資料

年度		105 年度	106 年度	當年度截至 107 年 4 月 30 日
員工人數	直接人工	1,559	1,794	1,734
	間接人工	459	499	497
	行政管理	433	441	448
	合計	2,451	2,734	2,679
平均年齡		37.12	37.45	37.36
平均服務年資		7.90	8.47	8.48
學歷分布比率	碩士以上	6.08%	5.30%	5.97%
	大專	50.59%	50.22%	49.46%
	高中	32.35%	32.34%	33.45%
	高中以下	10.98%	12.14%	11.12%

註：上述員工人數為合併報表公司內員工人數。

四、環保支出資訊

(一)本公司一向對於環境保護工作至為重視，對於可能產生的污染源皆已加裝防治設備，南投廠排放的電鍍廢水經過處理後，符合排放水標準，自行排放。並於 106 年 9 月增設廢(污)水水質自動監測連線傳輸設施。

(二)最近年度因污染環境所受損失

項目	106 年度	107 年 4 月 30 日止
污染狀況	無	無
處分單位	無	無
處分金額	無	無

(三)未來二年預計環保資本支出

年度	擬購置之防治污染設備或支出內容	金額
107	1.廢水處理藥品費(維護費) 2.廢棄物處理費 3.申報檢驗費 4.空污費、土污費、水污費 5.廢水廠周邊設備改善	約 25,000 仟元
108	1.廢水處理藥品費(維護費) 2.廢棄物處理費 3.申報檢驗費 4.空污費、土污費、水污費 5.廢水廠周邊設備改善	約 22,380 仟元

五、勞資關係

(一)員工福利措施

本公司非常重視員工福利，於七十一年設立職工福利委員會，負責員工之一切福利事宜，並有下列之福利措施：

1.提供員工冷氣空調宿舍並備有棉被、枕頭等寢具。
2.設有員工餐廳，提供營養均衡之午餐、晚餐。
3.為員工投保健保及勞保等福利，並每年定期舉辦員工健康檢查。
4.每年補助員工旅遊及尾牙聚餐。
5.提供三節禮金、生日禮券及各項婚喪喜慶補助及員工與員工子女獎學金。
6.招待資深員工國外旅遊活動。
7.輔導員工成立社團，提供員工更充實的休閒活動。

(二)員工進修、訓練

員工是公司最重要的資產，本公司為增進員工工作智能，提高人員素質，促進工作效率，加速業務發展，特訂定從業人員教育訓練辦法並於每季提出教育訓練計劃，讓員工能在各工作面不間斷的時時充實自己、追求知識，以適應企業的發展與技術創新，公司並在97 年 3 月引進數位學習平台，透過數位學習的導入，讓員工的學習與空間更有彈性，因此主動學習的意願也更高。

106 年度訓練時數與支出

項　　目	總　　計	每人年平均
訓練時數	14,319 小時	14.33 小時
訓練人次	5,229 人次	5.23 人次
訓練支出	4,027 仟元	4.03 仟元

106 年度課程類別統計

類 別	上課時數	百分比
人事、總務	4,309	30.09%
行銷管理	316	2.21%
資訊管理	427	2.98%
財務、會計	1334	9.32%
品質保證	5,650	39.46%
生產管理	1,258	8.79%
研究發展	559	3.90%
經營管理	128	0.89%
其他類(含語文)	338	2.36%
合計	14,319	100.00%

(三)退休制度及其實施情形

1.本公司為照顧員工退休後之生活，依「勞工退休金條例」及「勞動基準法」訂定員工退休辦法，員工退休金基數之標準，為核准退休前六個月之平均薪資，而平均薪資之計算則依勞動基準法有關規定辦理，並依法成立勞工退休準備金監督委員會，按月提撥退休準備金。年度終了前，若估算勞工退休準備金專戶餘額不足給付次一年度內預估達到退休條件之勞工，於次年度三月底前一次提撥其差額至該專戶。該專戶係委託勞動部勞動基金運用局管理，本公司並無影響投資管理策略之權利。94 年 7 月 1 日起依照勞工退休金條例規定提存 6%之退休金;94 年 6 月 30 日以前到職員工並依其意願選擇舊制或新制。106 年度本公司計有 13 人辦理退休。

2.成立於 101 年 3 月的順德退休聯誼會，抱持著【知足、感恩、惜福、惜緣】的宗旨，在公司高階主管(含大股東)的全力支持、資金贊助下，不僅平常對各位退休同仁，抱以溫馨的關心、關懷外，每年辦理一次會員大會、每三個月舉辦一次旅遊活動，同時只要遇有婚喪喜慶，定全力動員參與，隨時隨地將所有順德人聚集在一起，分享退休生活的樂趣。

(四)勞資間之協議及各項員工權益維護措施情形

公司於每位同仁報到當天進行新人訓練，進行員工權益及申訴管道之說明，我們在「工作規則」、「工作場所性騷擾防治申訴及處理辦法」、「拯救童工管理辦法」等內部文件中，皆明確宣示保護員工工作權及人權，包含最基本的遵從法規的要求、就業自由、人道待遇、平等的薪資給付等，而這些內部文件及規章皆置於內部公開文件發行平台上，任何同仁隨時都可獲得這些訊息。

(五)最近年度及截至年報刊印日止，因勞資糾紛所遭受之損失，並揭露目前及未來可能發生之估計金額與因應措施

本公司自創立以來並未發生勞資糾紛事件，惟本公司仍將加強勞資雙方溝通協調，並盡力做好福利措施，促使勞資關係更加和諧，以期消弭勞資糾紛發生之可能。

(六)員工行為或倫理守則

本公司工作規則訂定各項員工行為或倫理守則，年終列為考核之重要項目之一，且為落實各項守則之實施，並訂有完備獎懲制度。

(七)環境與工安成果

本公司於 93 年取得環境管理系統(ISO14001)認證及 96 年通過 BSI OHSAS18001 職業安全衛生管理系統認證，並且於各廠設有 5S 稽核小組，定期進行工作環境及安全衛生推廣查核，並結合職業安全衛生管理系統(OHSAS-18001、CNS15506)進行內部稽核及委請英國標準協會(BSI)進行外部稽核，督導全公司之環境安全衛生及改善作業，而職場零災害更是本公司經營及管理之指標。

(八)經理人參與公司治理有關之進修與訓練

職稱	姓　名	進修日期	課程名稱	進修時數	訓練單位
財務協理	黃瑞杰	106/09/07	美國川普新政府時代之經濟與稅務政策重大改變暨台商因應之道	3H	會計研究發展基金會
			企業社會責任永續發展的全球趨勢及經營管理的因應規劃	3H	
		106/12/21	新 IFRS 政策&準則差異	3H	
			新查核報告新閱表觀點	3H	
稽核主管	陳維政	106/06/20	財務舞弊的防範與財務鑑識技巧	6H	內部稽核協會
		106/08/18	子公司稽核實務	6H	

六、重要契約：

契　約 性　質	當事人	契約日期	主要內容	限制條款
工 程	東譽營造有限公司	106.01.09	彰化廠辦公大樓拆除新建工程	無

陸、財務概況

一、最近五年度簡明資產負債表及綜合損益表

(一)簡明資產負債表及綜合損益表

1.簡明資產負債表-合併

單位：新台幣仟元

項目 \ 年度		102 年	103 年	104 年	105 年	106 年	當年度截至 107 年 3 月 31 日財務資料
流動資產		4,672,595	5,610,714	5,006,868	5,385,953	5,852,726	5,874,425
不動產、廠房及設備		4,646,352	4,534,587	4,584,056	4,370,862	4,480,429	4,432,607
無形資產		49,882	51,148	54,221	64,124	67,380	66,064
其他資產		219,991	273,619	269,708	255,539	284,459	315,895
資產總額		9,588,820	10,470,068	9,914,853	10,076,478	10,684,994	10,688,991
流動負債	分配前	2,820,803	3,321,583	3,021,356	2,562,782	2,977,212	2,673,255
	分配後	3,109,163	3,722,402	3,385,646	3,018,133	尚未分配	尚未分配
非流動負債		2,382,204	2,197,679	1,785,476	2,113,020	2,050,344	2,157,933
負債總額	分配前	5,203,007	5,519,262	4,806,832	4,675,802	5,027,556	4,831,188
	分配後	5,491,367	5,920,081	5,171,122	5,131,153	尚未分配	尚未分配
歸屬於母公司業主之權益		4,157,487	4,696,773	4,847,528	5,102,230	5,346,592	5,534,699
股本		1,802,253	1,822,253	1,821,453	1,821,403	1,821,403	1,821,403
資本公積		428,416	486,237	485,271	485,125	485,125	485,125
保留盈餘	分配前	1,911,305	2,334,852	2,493,275	2,850,034	3,125,018	3,281,857
	分配後	1,622,945	1,934,033	2,128,985	2,394,683	尚未分配	尚未分配
其他權益		15,513	53,431	47,529	(54,332)	(84,954)	(53,686)
非控制權益		228,326	254,033	260,493	298,446	310,846	323,104
權益總額	分配前	4,385,813	4,950,806	5,108,021	5,400,676	5,657,438	5,857,803
	分配後	4,097,453	4,549,987	4,743,731	4,945,325	尚未分配	尚未分配

註：上述財務資料均經會計師查核(核閱)簽證。

2.簡明綜合損益表-合併

單位：新台幣仟元

項目 \ 年度	102 年	103 年	104 年	105 年	106 年	當年度截至 107 年 3 月 31 日財務資料
營業收入	9,058,548	9,797,857	8,793,202	8,806,341	9,581,050	2,414,204
營業毛利	1,369,827	1,747,510	1,498,227	1,832,369	1,853,270	439,484
營業損益	663,292	935,360	758,962	1,049,929	1,061,855	242,930
營業外收入及支出	27,056	53,347	33,009	(47,034)	(82,943)	(20,695)
稅前淨利	690,348	988,707	791,971	1,002,895	978,912	222,235
本期淨利(損)	550,827	780,861	630,281	806,943	779,701	167,244
本期其他綜合損益(稅後淨額)	76,472	86,887	(52,329)	(138,335)	(15,472)	20,741
本期綜合損益總額	627,299	867,748	577,952	668,608	764,229	187,985
淨利歸屬於母公司業主	484,244	711,747	574,805	728,035	715,993	154,986
淨利歸屬於非控制權益	66,583	69,114	55,476	78,908	63,708	12,258
綜合損益總額歸屬於母公司業主	560,689	798,296	523,158	591,500	699,713	175,727
綜合損益總額歸屬於非控制權益	66,610	69,452	54,794	77,108	64,516	12,258
每股盈餘	2.69	3.95	3.16	4.00	3.93	0.85

註：上述財務資料均經會計師查核(核閱)簽證。

3.簡明資產負債表-個體

單位：新台幣仟元

項目 \ 年度		102 年	103 年	104 年	105 年	106 年
流動資產		3,265,415	3,988,907	3,487,333	3,692,456	3,983,590
不動產、廠房及設備		2,826,020	2,673,553	2,712,276	2,545,685	2,552,343
無形資產		47,535	49,709	53,366	62,196	62,572
其他資產		2,313,287	2,566,869	2,550,476	2,523,472	2,542,984
資產總額		8,452,257	9,279,038	8,803,451	8,823,809	9,141,489
流動負債	分配前	2,032,187	2,508,080	2,226,624	1,658,621	1,785,381
	分配後	2,320,547	2,908,899	2,590,914	2,113,972	尚未分配
非流動負債		2,262,583	2,074,185	1,729,299	2,062,958	2,009,516
負債總額	分配前	4,294,770	4,582,265	3,955,923	3,721,579	3,794,897
	分配後	4,583,130	4,983,084	4,320,213	4,176,930	尚未分配
歸屬於母公司業主之權益		4,157,487	4,696,773	4,847,528	5,102,230	5,346,592
股本		1,802,253	1,822,253	1,821,453	1,821,403	1,821,403
資本公積		428,416	486,237	485,271	485,125	485,125
保留盈餘	分配前	1,911,305	2,334,852	2,493,275	2,850,034	3,125,018
	分配後	1,622,945	1,934,033	2,128,985	2,394,683	尚未分配
其他權益		15,513	53,431	47,529	(54,332)	(84,954)
庫藏股票		0	0	0	0	0
非控制權益		0	0	0	0	0
權益總額	分配前	4,157,487	4,696,773	4,847,528	5,102,230	5,346,592
	分配後	3,869,127	4,295,954	4,483,238	4,646,879	尚未分配

註：上述財務資料均經會計師查核簽證。

4.簡明綜合損益表-個體

單位：新台幣仟元

項目 \ 年度	102 年	103 年	104 年	105 年	106 年
營業收入	7,024,790	7,613,688	6,793,815	6,689,985	7,407,496
營業毛利	797,560	1,084,429	986,816	1,200,239	1,315,506
營業損益	332,281	552,524	482,724	630,285	748,236
營業外收入及支出	240,681	306,842	227,849	238,668	122,330
稅前淨利	572,962	859,366	710,573	868,953	870,566
本期淨利(損)	484,244	711,747	574,805	728,035	715,993
本期其他綜合損益(稅後淨額)	76,445	86,549	(51,647)	(136,535)	(16,280)
本期綜合損益總額	560,689	798,296	523,158	591,500	699,713
淨利歸屬於母公司業主	484,244	711,747	574,805	728,035	715,993
淨利歸屬於非控制權益	0	0	0	0	0
綜合損益總額歸屬於母公司業主	560,689	798,296	523,158	591,500	699,713
綜合損益總額歸屬於非控制權益	0	0	0	0	0
每股盈餘	2.69	3.95	3.16	4.00	3.93

註：上述財務資料均經會計師查核簽證。

(二)最近五年度簽證會計師姓名及查核意見

年　度	簽　證　會　計　師	查　核　意　見
102	楊 貞 瑜、林 明 壽	無 保 留 意 見
103	林 明 壽、邵 朝 彬	無 保 留 意 見
104	林 明 壽、邵 朝 彬	無 保 留 意 見
105	林 明 壽、邵 朝 彬	無 保 留 意 見
106	楊 貞 瑜、邵 朝 彬	無 保 留 意 見

二、最近五年度財務分析

(一)最近五年度財務分析-合併

分析項目 \ 年度		102 年	103 年	104 年	105 年	106	當年度截至 107 年 3 月 31 日
財務結構(%)	負債占資產比率	54.26	52.71	48.48	46.40	47.05	45.20
	長期資金占不動產、廠房及設備比率	145.66	157.64	150.38	171.90	172.03	180.84
償債能力(%)	流動比率	165.65	168.92	165.72	210.16	196.58	219.75
	速動比率	87.96	94.34	90.92	120.72	101.91	113.21
	利息保障倍數	12.23	20.56	16.66	24.66	21.99	17.11
經營能力	應收款項週轉率（次）	5.11	4.62	4.29	4.61	4.55	4.69
	平均收現日數	71.43	79.00	85.08	79.18	80.22	77.83
	存貨週轉率（次）	3.71	3.54	3.15	3.14	3.09	2.96
	應付款項週轉率（次）	9.42	7.43	6.62	6.91	6.92	6.92
	平均銷貨日數	98.38	103.11	115.87	116.24	118.12	123.31
	不動產、廠房及設備週轉率(次)	1.93	2.13	1.93	1.97	2.16	2.22
	總資產週轉率（次）	0.96	0.98	0.86	0.88	0.92	0.93
獲利能力	資產報酬率（%）	6.37	8.20	6.59	8.41	7.84	6.87
	權益報酬率（%）	13.19	16.73	12.53	15.36	14.10	11.79
	稅前純益占實收資本額比率(%)	38.30	54.26	43.48	55.06	53.74	48.81
	純益率（%）	6.08	7.97	7.17	9.16	8.14	6.93
	每股盈餘（元）	2.69	3.95	3.16	4.00	3.93	0.85
現金流量	現金流量比率（%）	38.11	45.87	54.50	58.79	25.89	7.14
	現金流量允當比率（%）	85.01	75.07	113.94	147.11	109.11	59.66
	現金再投資比率（%）	7.22	9.24	9.53	8.39	2.23	1.31
槓桿度	營運槓桿度	4.32	3.53	4.16	3.27	3.24	3.41
	財務槓桿度	1.10	1.06	1.07	1.04	1.04	1.06
最近二年度各項財務比率變動達百分之二十之原因： 1.現金流量與現金流量允當比率減少主要係存貨增加致營業活動淨現金流入減少所致。 2.現金再投資比率減少係存貨增加及本期發放現金股利與資本支出較上期增加致營業活動之現金流入減少。							

註：上述財務資料均經會計師查核(核閱)簽證。

(二)最近五年度財務分析-個體

分析項目 \ 年度		102 年	103 年	104 年	105 年	106 年
財務結構(%)	負債占資產比率	50.81	49.38	44.94	42.18	41.51
	長期資金占不動產、廠房及設備比率	227.18	253.26	242.48	281.46	288.21
償債能力(%)	流動比率	160.68	159.04	156.62	222.62	223.12
	速動比率	87.37	90.67	90.79	137.66	119.39
	利息保障倍數	14.29	23.82	20.50	32.78	43.26
經營能力	應收款項週轉率（次）	5.71	5.30	5.07	5.33	5.08
	平均收現日數	63.92	68.87	71.99	68.48	71.85
	存貨週轉率（次）	4.38	4.18	3.75	3.92	3.82
	應付款項週轉率（次）	7.87	6.45	5.68	6.01	6.07
	平均銷貨日數	83.33	87.32	97.33	93.11	95.55
	不動產、廠房及設備週轉率（次）	2.39	2.77	2.52	2.54	2.91
	總資產週轉率（次）	0.85	0.86	0.75	0.76	0.82
獲利能力	資產報酬率（%）	6.25	8.37	6.68	8.51	8.14
	權益報酬率（%）	12.22	16.08	12.04	14.63	13.70
	稅前純益占實收資本額比率(%)	31.79	47.16	39.01	47.71	47.80
	純益率（%）	6.89	9.35	8.46	10.88	9.67
	每股盈餘（元）	2.69	3.95	3.16	4.00	3.93
現金流量	現金流量比率（%）	38.65	46.62	59.46	64.44	31.27
	現金流量允當比率（%）	74.00	71.20	111.11	151.82	112.24
	現金再投資比率（%）	6.15	8.34	8.61	6.23	0.88
槓桿度	營運槓桿度	5.60	3.92	4.40	3.71	3.19
	財務槓桿度	1.15	1.07	1.08	1.04	1.03

最近二年度各項財務比率變動達百分之二十之原因：

1.利息保障倍數增加係本期利息支出較上期減少。

2.現金流量與現金流量允當比率減少主要係存貨增加致營業活動淨現金流入減少所致。

3.現金再投資比率減少係存貨增加及本期發放現金股利與資本支出較上期增加致營業活動之現金流入減少。

註 1：上述財務資料均經會計師查核簽證。

1.財務結構

(1)負債占資產比率＝負債總額／資產總額。

(2)長期資金占不動產、廠房及設備比率＝（權益總額＋非流動負債）／ 不動產、廠房及設備淨額。

2.償債能力

(1)流動比率＝流動資產／流動負債。

(2)速動比率＝（流動資產－存貨－預付費用）／流動負債。

(3)利息保障倍數＝所得稅及利息費用前純益／本期利息支出。

3.經營能力

(1)應收款項(包括應收帳款與因營業而產生之應收票據)週轉率＝ 銷貨淨額／各期平均應收款項(包括應收帳款與因營業而產生之應收票據)餘額。

(2)平均收現日數＝365／應收款項週轉率。

(3)存貨週轉率＝銷貨成本／平均存貨額。

(4)應付款項(包括應付帳款與因營業而產生之應付票據)週轉率＝ 銷貨成本／各期平均應付款項(包括應付帳款與因營業而產生之應付票據)餘額。

(5)平均銷貨日數＝365／存貨週轉率。

(6)不動產、廠房及設備週轉率＝銷貨淨額／平均不動產、廠房及設備淨額。

(7)總資產週轉率＝銷貨淨額／平均資產總額。

4.獲利能力

(1)資產報酬率＝〔稅後損益＋利息費用×（１－稅率）〕／ 平均資產總額。

(2)權益報酬率＝稅後損益／平均權益總額。

(3)純益率＝稅後損益／銷貨淨額。

(4)每股盈餘＝（歸屬於母公司業主之損益－特別股股利）／加權平均已發行股數。（註２）

5.現金流量

(1)現金流量比率＝營業活動淨現金流量／流動負債。

(2)淨現金流量允當比率＝最近五年度營業活動淨現金流量／最近五年度(資本支出＋存貨增加額＋現金股利)。

(3)現金再投資比率＝(營業活動淨現金流量－現金股利)／(不動產、廠房及設備毛額＋長期投資＋其他非流動資產＋營運資金)。(註 3)

6.槓桿度：

(1)營運槓桿度＝(營業收入淨額－變動營業成本及費用) ／ 營業利益(註 4)。

(2)財務槓桿度＝營業利益 ／ (營業利益－利息費用)。

註２：上開每股盈餘之計算公式，在衡量時應特別注意下列事項：

1.以加權平均普通股股數為準，而非以年底已發行股數為基礎。

2.凡有現金增資或庫藏股交易者，應考慮其流通期間，計算加權平均股數。

3.凡有盈餘轉增資或資本公積轉增資者，在計算以往年度及半年度之每股盈餘時，應按增資比例追溯調整，無庸考慮該增資之發行期間。

4.若特別股為不可轉換之累積特別股，其當年度股利（不論是否發放）應自稅後淨利減除、或增加稅後淨損。特別股若為非累積性質，在有稅後淨利之情況，特別股股利應自稅後淨利減除；如為虧損，則不必調整。

註３：現金流量分析在衡量時應特別注意下列事項：

1.營業活動淨現金流量係指現金流量表中營業活動淨現金流入數。

2.資本支出係指每年資本投資之現金流出數。

3.存貨增加數僅在期末餘額大於期初餘額時方予計入，若年底存貨減少，則以零計算。

4.現金股利包括普通股及特別股之現金股利。

5.不動產、廠房及設備毛額係指扣除累計折舊前之不動產、廠房及設備總額。

註４：發行人應將各項營業成本及營業費用依性質區分為固定及變動，如有涉及估計或主觀判斷，應注意其合理性並維持一致。

註５：外國公司前開有關占實收資本比率，則改以占淨值比率計算之。

三、一O六年度監察人審查報告書

順德工業股份有限公司
監察人審查報告書

茲准　董事會造送本公司一O六年度財務報表(含合併財務報表)、營業報告書及盈餘分配等表冊，其中財務報表業經國富浩華聯合會計師事務所查核完竣並出具查核報告書。上開董事會造送之各項表冊，經本監察人查核，認為尚無不符，爰依公司法第二一九條規定，繕具報告，敬請　鑒核。

此 致

本公司一O七年股東常會

監　察　人　　謝　勝　彥

鍾　瓊　瑩

中華民國 一O七 年 三 月 九 日

四、一O六年度合併財務報告

(請參閱第 48 頁至第 88 頁)

五、一O六年度經會計師查核簽證之公司個體財務報告

(請參閱第 89 頁至第 124 頁)

六、公司及其關係企業最近年度及截至年報刊印日止，如有發生財務週轉困難情事，應列明其對本公司財務狀況之影響：無。

柒、財務狀況及財務績效之檢討分析與風險事項

一、財務狀況之檢討與分析表

單位：新台幣仟元

年度 項目	106 年 12 月 31 日	105 年 12 月 31 日	差異	
			金額	%
流動資產	5,852,726	5,385,953	466,773	8.67%
不動產、廠房及設備	4,480,429	4,370,862	109,567	2.51%
無形資產	67,380	64,124	3,256	5.08%
其他資產	284,459	255,539	28,920	11.32%
資產總額	10,684,994	10,076,478	608,516	6.04%
流動負債	2,977,212	2,562,782	414,430	16.17%
非流動負債	2,050,344	2,113,020	(62,676)	(2.97%)
負債總額	5,027,556	4,675,802	351,754	7.52%
歸屬於母公司業主之權益	5,346,592	5,102,230	244,362	4.79%
股本	1,821,403	1,821,403	0	0.00%
資本公積	485,125	485,125	0	0.00%
保留盈餘	3,125,018	2,850,034	274,984	9.65%
其他權益	(84,954)	(54,332)	(30,622)	(56.36%)
非控制權益	310,846	298,446	12,400	4.15%
權益總額	5,657,438	5,400,676	256,762	4.75%

增減比例變動分析說明：

其他權益減少主要係國外營運機構財務報表換算之兌換損失增加所致。

二、財務績效之檢討與分析表

單位：新台幣仟元

年度 項目	106 年度	105 年度	增(減)金額	變動比例
營業收入淨額	9,581,050	8,806,341	774,709	8.80%
營業成本	7,727,780	6,973,972	753,808	10.81%
營業毛利	1,853,270	1,832,369	20,901	1.14%
營業費用	791,415	782,440	8,975	1.15%
營業淨利	1,061,855	1,049,929	11,926	1.14%
營業外收入及支出	(82,943)	(47,034)	(35,909)	(76.35%)
稅前淨利	978,912	1,002,895	(23,983)	(2.39%)
所得稅費用	199,211	195,952	3,259	1.66%
本期淨利(損)	779,701	806,943	(27,242)	(3.38%)
本期其他綜合損益	(15,472)	(138,335)	122,863	88.82%
本期綜合損益總額	764,229	668,608	95,621	14.30%

增減比例變動分析說明：

1.營業外收入及支出減少係因匯率波動，認列匯兌損失較上期增加。

2.本期其他綜合損益減少主要係國外營運機構財務報表換算之兌換損失增加所致。

三、現金流量之檢討與分析表

(一)最近二年度流動性分析

項目 \ 年度	106 年度	105 年度	增(減)比例
現金流量比率	25.89%	58.79%	-55.96%
現金流量允當比率	109.11%	147.11%	-25.83%
現金再投資比率	2.23%	8.39%	-73.42%
增減比例變動分析說明： 1.現金流量與現金流量允當比率減少主要係存貨增加致營業活動之現金流入減少所致。 2.現金再投資比率減少係存貨增加及本期發放現金股利與資本支出較上期增加致營業活動之現金流入減少。			

(二)未來一年現金流動性分析

單位：新台幣仟元

期初現金餘額	預計全年來自營業活動淨現金流量	預計全年現金流出量	預計現金剩餘（不足）餘額	預計現金不足額之補救措施	
				投資計劃	理財計劃
749,134	1,400,000	1,300,000	849,134	—	—

四、最近年度重大資本支出對財務業務之影響

最近年度持續增加電子與文具生產設備及自動檢包製程，資金來源為盈餘及折舊，對提升產品產值及降低檢包成本有正面效益。

五、最近年度轉投資政策、其獲利或虧損之主要原因、改善計畫及未來一年投資計畫

(一)轉投資政策

基於營運需求或公司未來成長之考量等因素進行轉投資，並就轉投資事業進行詳細評估，作成投資案評估建議供決策部門作為決策之依據。此外，本公司針對已投資之事業亦隨時掌握其經營狀況及分析投資成效，作為投資後管理考核之依據。

(二)轉投資獲利或虧損之主要原因及改善計畫

1.轉投資事業認列投資損益明細請參閱本年報第 47 頁。

2.轉投資之順德(江蘇)、朝新金屬及德輝科技等子公司，106 年度皆維持獲利。

(三)未來一年投資計畫

除基於公司營運需求及產能擴充外，未來一年尚未有大幅之轉投資計畫。

六、評估最近年度及截至年報刊印日止之風險事項

(一)利率、匯率變動、通貨膨脹情形對公司損益之影響及未來因應措施：

1.最近年度利率緩降，因應公司財務費用之支出，將加強與金融機構之議價能力，持續降低公司經營成本。

2.因應進出口外匯之需求，除採自然避險方式外，並改善以同一貨幣作為收支工具，規避匯率變動的影響。

3.面對通貨膨脹之情事，持續調整材料成本，並發展新產品計劃提高毛利，降低通膨對公司影響。

(二)從事高風險、高槓桿投資、資金貸與他人、背書保證及衍生性商品交易之政策、獲利或虧損之主要原因及未來因應措施：

本公司依資金貸與他人、背書保證及衍生性商品交易之作業程序及內控規定辦理相關作業，主要係以避險、提供子公司營運資金需求為主，並不以高風險、高獲利為財務操作目標。

(三)未來研發計畫及預計投入之研發費用：

項　　目	預計投入之研發費用(仟元)
直液式彩色筆	5,000
IGBT 製程開發	20,000
IGBT 模組開發	30,000
車用 LED 相關產品開發	20,000

(四)最近年度研發計劃、未完成研發計畫之目前進度、需再投入之研發費用、預計完成量產時間、未來影響研發成功之主要因素：

1.最近年度研發計畫係以電子及五金文具產品之新產品開發與製程自動化為主，年度投入研發經費 208,105 仟元，約佔營業收入 2%。

2.未完成之研發進度、需再投入之研發費用、量產時間：

項目	研發進度	預計上市(量產時間)	須再投入之研發費用(仟元)
不可替換白板筆	量試中	2018.11.18	5,000
Chip card 產品開發	模具測試中	2018.12.31	20,000
Sensor 產品開發	模具測試中	2019.03.30	20,000
L/F+Pressfit 搭接技術開發	設備測試中	2019.03.30	30,000

3.未來影響研發成功之主要因素：

(1)建立加工、製造資訊即時回饋與回應系統，以打造智慧製造環境。(2)持續推動全面系統化管理。(3)擴大基礎研究範疇，以因應多元化發展。

(五)國內外重要政策及法律變動對公司財務業務之影響及因應措施：無。

(六)科技改變及產業變化對公司財務業務之影響及因應措施：本公司自 89 年導入 ORACLE ERP 系統，並於 99 年完成升級至 R12 版，已有效提昇經營資訊之品質及作為因應 IFRS 之運用及產業結構變化提昇決策效率。

(七)企業形象改變對企業危機管理之影響及因應措施：本公司一向秉持誠信、穩健、挑戰及創新之經營理念從事商業活動，並對各項內控制度落實執行，以因應各項經營之挑戰。

(八)進行併購之預期效益、可能風險及因應措施：無。

(九)擴充廠房之預期效益、可能風險及因應措施：無。

(十)進貨或銷貨集中所面臨之風險及因應措施：本公司採分散進貨廠商及分散客戶銷售方式，避免集中之風險。

(十一)董事、監察人或持股超過百分之十之大股東，股權之大量移轉或更換對公司之影響、風險及因應措施：本公司成立近 65 年，董監及大股東持股穩定，除每年對親屬之贈與轉讓外，並無股權大量移轉之風險。

(十二)經營權之改變對公司之影響、風險及因應措施：本公司董監持股穩定且產業環境較為成熟，並無經營權改變之風險。

(十三)訴訟或非訟事件，應列明公司及公司董事、監察人、總經理、實質負責人、持股比例超過百分之十之大股東及從屬公司已判決確定或尚在繫屬中之重大訴訟、非訟或行政爭訟事件，其結果可能對股東權益或證券價格有重大影響者，應揭露其系爭事實、標的金額、訴訟開始日期、主要涉訟當事人及截至年報刊印日止之處理情形：無。

(十四)其他重要風險及因應措施：無。

七、其他重要事項：無。

捌、特別記載事項

一、關係企業相關資料

(一)關係企業合併營業報告書

1.關係企業組織圖

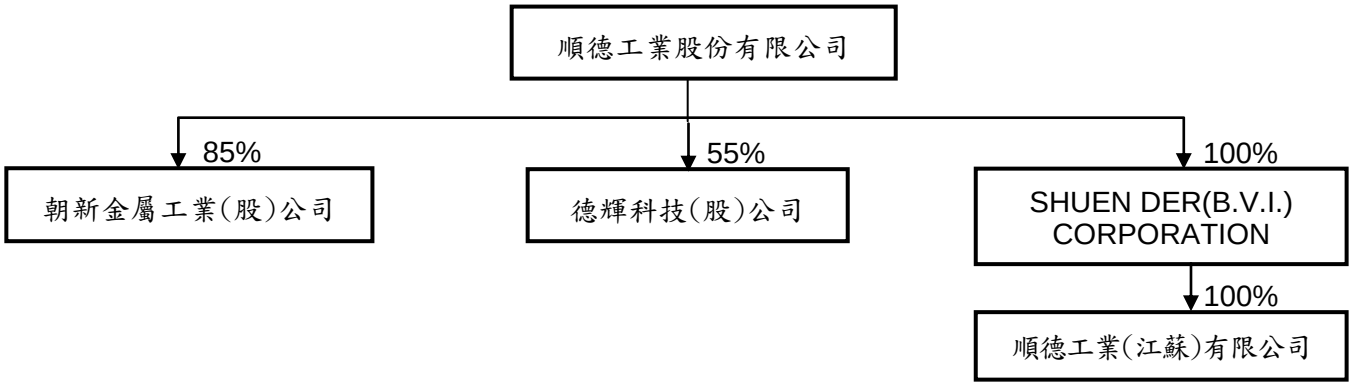

2.各關係企業基本資料

日期：106 年 12 月 31 日　　單位：新台幣仟元

企業名稱	設立日期	地　址	實收資本額	主要營業或生產項目
順德工業(股)公司	56.10.17	彰化市彰南路二段 260 號	1,821,403	半導體導線架及五金文具產品製造及銷售。
朝新金屬工業(股)公司	78.03.24	南投市新興里仁和路 134 號	175,007	生產合金鋼帶、合金銅帶及特殊鋼帶。
德輝科技(股)公司	86.08.01	南投市新興里工業南一路 16 號	180,000	電子零組件製造及國貿業務。
SHUEN DER(B.V.I.) CORPORATION	86.08.19	Tropic Isle Building P.O.Box 438 Road Town,Tortola B.V.I.	265,459	控股公司。
順德工業(江蘇)有限公司	86.11.14	江蘇省張家港保稅區上海路 6 號	1,041,600	文具、集成電路框架之製造及銷售。

註：匯率係依期末匯率 US$1=NT$29.76 換算。

3.推定為有控制與從屬關係者其相同股東資料：無。

4.關係企業經營業務及往來分工情形：

公司名稱	經營業務	往來分工情形
順德工業(股)公司	半導體導線架及五金文具產品製造及銷售	1.向德輝公司採購蝕刻導線架及光罩產品。 2.向朝新公司採購五金文具及電子產品材料。 3.委託順德(江蘇)公司加工五金文具及電子產品。 4.提供順德(江蘇)公司材料或半成品。
朝新金屬工業(股)公司	生產合金鋼帶、合金銅帶及特殊鋼帶	提供順德公司五金文具及電子產品材料。
德輝科技(股)公司	電子零組件製造及國貿業務	提供順德公司蝕刻導線架及光罩產品。
SHUEN DER(B.V.I.) CORPORATION	控股公司	代理順德公司從事生產及貿易事業之投資業務。
順德工業(江蘇)有限公司	文具、集成電路框架之製造及銷售	1.接受順德公司委託加工五金文具及電子產品。 2.向順德公司採購材料或半成品供製造及銷售。

5.各關係企業董事、監察人及總經理資料

106 年 12 月 31 日

企業名稱	職　稱	姓名或代表人	持有股份	
			股　數	持股比例
順德工業(股)公司	董事長兼總經理	陳朝雄	8,248,794	4.53%
	董事	陳朝明	3,129,707	1.72%
	董事	陳維德	9,327,690	5.12%
	董事	陳昭宏	325,406	0.18%
	董事	陳介玄	0	0.00%
	獨立董事	蔣文議	0	0.00%
	獨立董事	黃蘭錤	0	0.00%
	監察人	謝勝彥	121,632	0.07%
	監察人	鍾瓊瑩	1,112,920	0.61%
朝新金屬工業(股)公司	董事長兼總經理	順德公司代表人陳朝雄	14,809,864	84.62%
	董事	順德公司代表人陳朝廷		
	董事	順德公司代表人陳朝興		
	監察人	陳朝明	370,552	2.12%
德輝科技(股)公司	董事長	陳朝雄	782	0.00%
	董事兼總經理	陳朝興	783	0.00%
	董事	陳朝明	783	0.00%
	董事	二階堂秀保	783	0.00%
	董事	齊藤均	0	0.00%
	監察人	陳維德	783	0.00%
	監察人	水野雅人	783	0.00%
SHUEN DER(B.V.I)	董事長	順德公司代表人陳朝雄	U.S　892 萬元	100%
順德工業(江蘇)有限公司	董事長兼總經理	SHUEN DER (B.V.I) 代表人陳朝明	U.S 3,500 萬元	100%

(二)各關係企業營運概況

單位：新台幣仟元；每股盈餘新台幣元

106 年 12 月 31 日

企業名稱	資本額	資產總值	負債總額	淨值	營業收入	營業損益	本期損益(稅後)	每股盈餘(元)(稅後)
順德工業(股)公司	1,821,403	9,141,489	3,794,897	5,346,592	7,407,496	748,236	715,993	3.93
朝新金屬工業(股)公司	175,007	383,563	93,537	290,026	369,009	45,318	35,917	2.05
德輝科技(股)公司	180,000	711,238	109,937	601,301	663,710	163,233	126,493	7.03
SHUEN DER(B.V.I.) CORPORATION	265,459	1,828,516	0	1,828,516	37,243	37,191	37,191	—
順德工業(江蘇)有限公司	1,041,600	3,172,624	1,346,757	1,825,868	2,512,292	35,623	37,243	—

註：匯率係依期末匯率 US$1=NT$29.76 與平均匯率 US$1=NT$30.41 換算。

(三)關係企業合併財務報告聲明書、查核報告書及合併財務報表(請參閱第 48~55 頁)。

二、最近年度及截至年報刊印日止，私募有價證券辦理情形：無。

三、最近年度及截至年報刊印日止，子公司持有或處分本公司股票情形：無。

四、其他必要補充說明事項：無。

五、最近年度及截至年報刊印日止，發生證券交易法第三十六條第三項第二款所定對股東權益或證券價格有重大影響之事項：無。

關係企業合併財務報告聲明書

本公司民國 106 年度(自 106 年 1 月 1 日至 12 月 31 日止)依「關係企業合併營業報告書、關係企業合併財務報表及關係報告書編製準則」應納入編製關係企業合併財務報告之公司與依國際財務報導準則第 10 號應納入編製母子公司合併財務報告之公司均相同,且關係企業合併財務報告所應揭露相關資訊於前揭母子公司合併財務報告中均已揭露，爰不再另行編製關係企業合併財務報告。

特此聲明

公司名稱：順德工業股份有限公司

負責人：陳朝雄

中華民國　107　年　3　月　2　日

會計師查核報告

順德工業股份有限公司　公鑒：

查核意見

順德工業股份有限公司及子公司民國 106 年及 105 年 12 月 31 日之合併資產負債表，暨民國 106 年及 105 年 1 月 1 日至 12 月 31 日之合併綜合損益表、合併權益變動表、合併現金流量表，以及合併財務報表附註(包括重大會計政策彙總)，業經本會計師查核竣事。

依本會計師之意見，上開合併財務報表在所有重大方面係依照證券發行人財務報告編製準則暨經金融監督管理委員會認可並發布生效之國際財務報導準則、國際會計準則、解釋及解釋公告編製，足以允當表達順德工業股份有限公司及子公司民國 106 年及 105 年 12 月 31 日之合併財務狀況，暨民國 106 年及 105 年 1 月 1 日至 12 月 31 日之合併財務績效及合併現金流量。

查核意見之基礎

本會計師係依照會計師查核簽證財務報表規則及一般公認審計準則執行查核工作。本會計師於該等準則下之責任將於會計師查核合併財務報表之責任段進一步說明。本會計師所隸屬事務所受獨立性規範之人員已依會計師職業道德規範，與順德工業股份有限公司及子公司保持超然獨立，並履行該規範之其他責任。本會計師相信已取得足夠及適切之查核證據，以作為表示查核意見之基礎。

關鍵查核事項

關鍵查核事項係指依本會計師之專業判斷，對順德工業股份有限公司及子公司民國 106 年度合併財務報表之查核最為重要之事項。該等事項已於查核合併財務報表整體及形成查核意見之過程中予以因應，本會計師並不對該等事項單獨表示意見。

茲對順德工業股份有限公司及子公司民國 106 年度合併財務報表之關鍵查核事項敘明如下：

一、存貨之減損

順德工業股份有限公司及子公司民國 106 年 12 月 31 日存貨金額占總資產 26%，存貨之評價受到需求市場波動及技術快速變化而可能導致存貨滯銷或過時，以致發生呆滯及過時的損失，另其存貨成本要素之分攤及淨變現價值之估計金額係受管理當局之主觀判斷，故列為本會計師進行財務報告查核時最為重要事項之一。

本會計師之主要查核程序包括執行細項測試，藉由驗證存貨的原料成本、投入人工製造費用，與期後之銷售價格以確認存貨已按成本與淨變現價值孰低評價；取得及驗證民國 106 年底之存貨跌價及呆滯明細及庫齡資料，分析比較兩年度存貨跌價及呆滯之明細中選樣，參考最近期之銷售價格了解存貨期後沖轉狀況，藉以評估提列備抵存貨跌價及呆滯損失政策之適當性；並取得年底存貨帳列數量與年度存貨盤點資料，以驗證存貨之存在性與完整性，及藉由參與及觀察存貨盤點，亦同時評估存貨狀況，以評估過時及損壞存貨之備抵存貨跌價損失之適當性。

二、收入認列

銷貨收入係投資人及管理階層評估順德工業股份有限公司及子公司財務或業務績效之主要指標。由於銷售地點包括台灣、中國大陸、馬來西亞及日本等多國市場，其中因應部份國外客戶之需求設置國外倉庫，且針對主要客戶之銷售條件不盡相同，須對客戶訂單或合約文件判別交易條件，因涉及銷售商品所有權風險及報酬移轉時點之複雜度，故銷貨收入列為本會計師進行財務報告查核時最為重要事項之一。

本會計師之主要查核程序包括評估收入會計政策的適當性，測試銷貨循環中與收入認列時攸關之內部控制的有效性，包括抽核國外倉庫認列收入之適當性；取得主要客戶之訂單或合約文件，檢視其交易條件，及收入認列時點是否與合約或訂單所載內容一致；針對前十大銷售客戶評估其變動情形有無重大異常，並分析銷貨收入與應收款項週轉天數合理性；選擇出貨截止日前後一段期間之銷售交易樣本，核對相關憑證，以評估收入認列期間之正確性，以及是否有異常之收入傳票，並瞭解期後是否有重大退換貨情形。

其他事項

順德工業股份有限公司業已編製民國 106 年及 105 年度之個體財務報告，並經本會計師出具無保留意見之查核報告在案，備供參考。

管理階層與治理單位對合併財務報表之責任

管理階層之責任係依照證券發行人財務報告編製準則暨經金融監督管理委員會認可並發布生效之國際財務報導準則、國際會計準則、解釋及解釋公告編製允當表達之合併財務報表，且維持與合併財務報表編製有關之必要內部控制，以確保合併財務報表未存有導因於舞弊或錯誤之重大不實表達。

於編製合併財務報表時，管理階層之責任亦包括評估順德工業股份有限公司及子公司繼續經營之能力、相關事項之揭露，以及繼續經營會計基礎之採用，除非管理階層意圖清算順德工業股份有限公司及子公司或停止營業，或除清算或停業外別無實際可行之其他方案。

順德工業股份有限公司及子公司之治理單位(含監察人)負有監督財務報導流程之責任。

會計師查核合併財務報表之責任

本會計師查核合併財務報表之目的，係對合併財務報表整體是否存有導因於舞弊或錯誤之重大不實表達取得合理確信，並出具查核報告。合理確信係高度確信，惟依照一般公認審計準則執行之查核工作無法保證必能偵出合併財務報表存有之重大不實表達。不實表達可能導因於舞弊或錯誤。如不實表達之個別金額或彙總數可合理預期將影響合併財務報表使用者所作之經濟決策，則被認為具有重大性。

本會計師依照一般公認審計準則查核時，運用專業判斷並保持專業上之懷疑。本會計師亦執行下列工作：

一、辨認並評估合併財務報表導因於舞弊或錯誤之重大不實表達風險；對所評估之風險設計及執行適當之因應對策；並取得足夠及適切之查核證據以作為查核意見之基礎。因舞弊可能涉及共謀、偽造、故意遺漏、不實聲明或踰越內部控制，故未偵出導因於舞弊之重大不實表達之風險高於導因於錯誤者。

二、對與查核攸關之內部控制取得必要之瞭解，以設計當時情況下適當之查核程序，惟其目的非對順德工業股份有限公司及子公司內部控制之有效性表示意見。

三、評估管理階層所採用會計政策之適當性，及其所作會計估計與相關揭露之合理性。

四、依據所取得之查核證據，對管理階層採用繼續經營會計基礎之適當性，以及使順德工業股份有限公司及子公司繼續經營之能力可能產生重大疑慮之事件或情況是否存在重大不確定性，作出結論。本會計師若認為該等事件或情況存在重大不確定性，則須於查核報告中提醒合併財務報表使用者注意合併財務報表之相關揭露，或於該等揭露係屬不適當時修正查核意見。本會計師之結論係以截至查核報告日所取得之查核證據為基礎。惟未來事件或情況可能導致順德工業股份有限公司及子公司不再具有繼續經營之能力。

五、評估合併財務報表(包括相關附註)之整體表達、結構及內容，以及合併財務報表是否允當表達相關交易及事件。

六、對於集團內組成個體之財務資訊取得足夠及適切之查核證據，以對合併財務報表表示意見。本會計師負責集團查核案件之指導、監督及執行，並負責形成集團查核意見。

本會計師與治理單位溝通之事項，包括所規劃之查核範圍及時間，以及重大查核發現(包括於查核過程中所辨認之內部控制顯著缺失)。

本會計師亦向治理單位提供本會計師所隸屬事務所受獨立性規範之人員已遵循會計師職業道德規範中有關獨立性之聲明，並與治理單位溝通所有可能被認為會影響會計師獨立性之關係及其他事項(包括相關防護措施)。

本會計師從與治理單位溝通之事項中，決定對順德工業股份有限公司及子公司民國 106 年度合併財務報表查核之關鍵查核事項。本會計師於查核報告中敘明該等事項，除非法令不允許公開揭露特定事項，或在極罕見情況下，本會計師決定不於查核報告中溝通特定事項，因可合理預期此溝通所產生之負面影響大於所增進之公眾利益。

國富浩華聯合會計師事務所

會計師：楊貞瑜

會計師：邵朝彬

核准文號：金管證審字第 1050001113 號

中華民國　107 年 3 月 2 日

合 併 資 產 負 債 表
CONSOLIDATED BALANCE SHEETS

單位：新台幣仟元
(In Thousands of New Taiwan Dollars)

資產類	ASSETS	2017.12.31 金 額	%	2016.12.31 金 額	%
流動資產	Current assets				
現金及約當現金	Cash and cash equivalents	749,134	7	980,312	10
透過損益按公允價值衡量之金融資產-流動	Financial assets at fair value through profit or loss-current	5,670	-	11,378	-
應收票據淨額	Notes receivable,net	142,640	1	88,338	1
應收帳款淨額	Accounts receivable,net	2,049,103	19	1,927,424	19
應收帳款-關係人淨額	Receivables from related parties,net	1,015	-	1,831	-
其他應收款	Other receivables	20,324	-	12,885	-
本期所得稅資產	Current income tax assets	1,448	-	-	-
存貨	Inventories	2,762,352	26	2,231,456	22
預付款項	Prepayments	56,427	1	60,714	1
其他金融資產-流動	Other financial assets-current	58,801	1	71,611	1
其他流動資產	Other current assets	5,812	-	4	-
流動資產合計	Total current assets	5,852,726	55	5,385,953	54
非流動資產	Noncurrent assets				
以成本衡量之金融資產-非流動	Financial assets measured at cost-noncurrent	2,203	-	2,252	-
不動產、廠房及設備	Property, plant and equipment	4,480,429	42	4,370,862	43
無形資產	Intangible assets	67,380	1	64,124	1
遞延所得稅資產	Deferred income tax assets	139,427	1	140,566	1
長期預付租金	Long-term prepaid rent	83,645	1	59,878	1
其他非流動資產	Other noncurrent assets	59,184	-	52,843	-
非流動資產合計	Total noncurrent assets	4,832,268	45	4,690,525	46
資產總計	Total assets	10,684,994	100	10,076,478	100
負債及權益	LIABILITIES & EQUITY				
流動負債	Current liabilities				
短期借款	Short-term loans	848,181	8	498,780	5
應付短期票券	Short-term notes and bills payable	9,999	-	19,993	-
應付票據	Notes payable	58,013	1	63,812	1
應付帳款	Accounts payable	1,052,715	9	1,058,025	10
應付帳款-關係人	Payables to related parties	973	-	430	-
其他應付款	Other payables	592,280	6	583,085	6
其他應付款-關係人	Other payables to related parties	831	-	968	-
本期所得稅負債	Current tax liabilities	114,754	1	103,836	1
一年內到期長期借款	Current portion of long-term loans payable	195,280	2	167,238	2
預收款項	Advance receipts	87,837	1	45,570	-
其他流動負債	Other current liabilities	16,349	-	21,045	-
流動負債合計	Total current liabilities	2,977,212	28	2,562,782	25
非流動負債	Noncurrent liabilities				
長期借款	Long-term debt payable	1,492,000	14	1,489,200	15
遞延所得稅負債	Deferred income tax liabilities	288,418	3	290,996	3
淨確定福利負債-非流動	Net defined benefit liabilities-noncurrent	188,055	2	225,814	2
其他非流動負債	Other noncurrent liabilities	81,871	-	107,010	1
非流動負債合計	Total noncurrent liabilities	2,050,344	19	2,113,020	21
負債總計	Total liabilities	5,027,556	47	4,675,802	46
歸屬於母公司業主之權益	Equity attributable to shareholders of the parent				
普通股股本	Capital stock	1,821,403	17	1,821,403	18
資本公積	Capital surplus	485,125	5	485,125	5
保留盈餘	Retained earnings				
法定盈餘公積	Legal reserve	660,705	6	587,902	6
特別盈餘公積	Special reserve	54,332	1	53,205	1
未分配盈餘(或待彌補虧損)	unappropriated earnings(or accumulated deficit)	2,409,981	22	2,208,927	22
其他權益	Other equity	(84,954)	(1)	(54,332)	(1)
歸屬於母公司業主之權益合計	Equity attributable to shareholders of the parent	5,346,592	50	5,102,230	51
非控制權益	Noncontrolling interests	310,846	3	298,446	3
權益總計	Total equity	5,657,438	53	5,400,676	54
負債及權益總計	Total liabilities and equity	10,684,994	100	10,076,478	100

董事長：陳朝雄　　經理人：陳朝雄　　會計主管：黃瑞杰

合 併 綜 合 損 益 表

CONSOLIDATED STATEMENTS OF COMPREHENSIVE INCOME

單位：新台幣仟元
(每股盈餘：新台幣元)
(In Thousands of New Taiwan Dollars, Except Earnings Per Share)

項　　目	ITEMS	2017 金　額	2017 %	2016 金　額	2016 %
營業收入	Operating revenues	9,581,050	100	8,806,341	100
營業成本	Operating costs	(7,727,780)	(81)	(6,973,972)	(79)
營業毛利	Gross profit	1,853,270	19	1,832,369	21
營業費用	Operating expenses				
推銷費用	Marketing	(287,298)	(3)	(285,258)	(3)
管理費用	Administrative	(296,012)	(3)	(294,530)	(3)
研究發展費用	Research and development	(208,105)	(2)	(202,652)	(3)
營業費用合計	Total operating expenses	(791,415)	(8)	(782,440)	(9)
營業利益	Operating income	1,061,855	11	1,049,929	12
營業外收入及支出	Non-operating income and expenses				
其他收入	Other income	32,739	-	39,319	-
其他利益及損失	Other gains and losses	(74,214)	(1)	(46,288)	(1)
財務成本	Finance costs	(41,468)	-	(40,065)	-
營業外收入及支出合計	Total non-operating income and expenses	(82,943)	(1)	(47,034)	(1)
稅前淨利	Income before tax	978,912	10	1,002,895	11
所得稅費用	Income tax expense	(199,211)	(2)	(195,952)	(2)
本期淨利	Net income	779,701	8	806,943	9
其他綜合損益(淨額)	Other comprehensive income				
不重分類至損益之項目	Items that will not be reclassified subsequently to profit or loss				
確定福利計畫之再衡量數	Remeasurement of defined benefit plans	18,253	-	(10,584)	-
與不重分類之項目相關之所得稅	Income tax benefit (expense) related to items that will not be reclassified subsequently	(3,103)	-	1,799	-
後續可能重分類至損益之項目	Items that may be reclassified subsequently to profit or loss				
國外營運機構財務報表換算之兌換差額	Exchange differences arising on translation of foreign operations	(36,894)	-	(156,084)	(2)
與可能重分類之項目相關之所得稅利益	Income tax benefit related to items that may be reclassified subsequently	6,272	-	26,534	-
本期其他綜合損益(淨額)	Other comprehensive income for the year	(15,472)	-	(138,335)	(2)
本期綜合損益總額	Total comprehensive income for the year	764,229	8	668,608	7
淨利歸屬於	Net income attributable to：				
母公司業主	Shareholders of the parent	715,993	7	728,035	8
非控制權益	Noncontrolling interests	63,708	1	78,908	1
		779,701	8	806,943	9
綜合損益總額歸屬於	Total comprehensive income attributable to：				
母公司業主	Shareholders of the parent	699,713	7	591,500	6
非控制權益	Noncontrolling interests	64,516	1	77,108	1
		764,229	8	668,608	7
每股盈餘	Earnings per share(NT$)				
基本每股盈餘	Basic earnings per share	$ 3.93		$ 4.00	
稀釋每股盈餘	Diluted earnings per share	$ 3.93		$ 3.99	

董事長：陳朝雄　　經理人：陳朝雄　　會計主管：黃瑞杰

合併權益變動表

CONSOLIDATED STATEMENTS OF CHANGES IN EQUITY

單位：新台幣仟元

(In Thousands of New Taiwan Dollars)

項　　目	ITEMS	歸屬於母公司業主之權益 Equity Attributable to Owners of the Parent									非控制權益 Noncontrolling interests	權益總額 Total Equity
				保留盈餘 Retained Eamings			其他權益項目 Other Equity					
		普通股股本 Common stock	資本公積 Capital surplus	法定盈餘公積 Legal reserve	特別盈餘公積 Special reserve	未分配盈餘 Unappropriated earnings	國外營運機構財務報表換算之兌換差額 Exchange differences arising on translation of foreign operations	其他 Others	其他權益項目合計 Total	合　計 Total		
105年1月1日餘額	BALANCE, JANUARY 1,2016	1,821,453	485,271	530,422	53,205	1,909,648	75,218	(27,689)	47,529	4,847,528	260,493	5,108,021
104年度盈餘分配	Appropriation of the 2015 earnings											
法定盈餘公積	Legal reserve	-	-	57,480	-	(57,480)	-	-	-	-	-	-
股東現金股利-每股2.0元	Cash dividends－NT$2.0 per share	-	-	-	-	(364,291)	-	-	-	(364,291)	-	(364,291)
限制員工權利股票失效買回	Retrieve of restricted shares of stock issued to employees	(50)	(146)	-	-	-	-	146	146	(50)	-	(50)
限制員工權利股票酬勞成本	Compensation cost arising from restricted shares of stock	-	-	-	-	-	-	27,543	27,543	27,543	-	27,543
非控制權益變動數	Decrease in noncontrolling interests	-	-	-	-	-	-	-	-	-	(39,155)	(39,155)
105年度淨利	Net income in 2016	-	-	-	-	728,035	-	-	-	728,035	78,908	806,943
105年度其他綜合損益	Other comprehensive income in 2016	-	-	-	-	(6,985)	(129,550)	-	(129,550)	(136,535)	(1,800)	(138,335)
105年12月31日餘額	BALANCE,DECEMBER 31, 2016	1,821,403	485,125	587,902	53,205	2,208,927	(54,332)	-	(54,332)	5,102,230	298,446	5,400,676
105年度盈餘分配	Appropriation of the 2016 earnings											
特別盈餘公積	Special reserve	-	-	-	1,127	(1,127)	-	-	-	-	-	-
法定盈餘公積	Legal reserve	-	-	72,803	-	(72,803)	-	-	-	-	-	-
股東現金股利-每股2.5元	Cash dividends－NT$2.5 per share	-	-	-	-	(455,351)	-	-	-	(455,351)	-	(455,351)
非控制權益變動數	Decrease in noncontrolling interests	-	-	-	-	-	-	-	-	-	(52,116)	(52,116)
106年度淨利	Net income in 2017	-	-	-	-	715,993	-	-	-	715,993	63,708	779,701
106年度其他綜合損益	Other comprehensive income in 2017	-	-	-	-	14,342	(30,622)	-	(30,622)	(16,280)	808	(15,472)
106年12月31日餘額	BALANCE,DECEMBER 31, 2017	1,821,403	485,125	660,705	54,332	2,409,981	(84,954)	-	(84,954)	5,346,592	310,846	5,657,438

董 事 長：陳朝雄　　經 理 人：陳朝雄　　會計主管：黃瑞杰

合 併 現 金 流 量 表
CONSOLIDATED STATEMENTS OF CASH FLOWS

單位：新台幣仟元
(In Thousands of New Taiwan Dollars)

項　　目	ITEMS	2017	2016
營業活動之現金流量	Cash flows from operating activities		
本期稅前淨利	Profit before income tax	978,912	1,002,895
收益費損項目	Adjustments for：		
折舊費用	Depreciation	687,520	719,229
攤銷費用	Amortization	19,673	17,172
呆帳費用提列(迴轉)數	Allowance (reversal) for doubtful accounts	458	(2,537)
透過損益按公允價值衡量金融資產及負債之利益	Gain on fair value change of financial assets and liabilities designated as at fair value through profit	(295)	(130)
利息費用	Interest expense	41,468	40,065
利息收入	Interest income	(1,994)	(1,714)
股利收入	Dividend income	(270)	(487)
股份基礎給付酬勞成本	Compensation cost of employee share options	-	27,543
處分及報廢不動產、廠房及設備利益	Gain on disposal of property,plant and equipment	(3,168)	(1,621)
非金融資產減損損失(迴轉利益)	Impairment losses on non-financial assets (reversal amount of impairment loss)	(2,700)	10,100
與營業活動相關之資產負債變動數	Changes in operating assets and liabilities		
持有供交易之金融資產	Financial instruments held for trading	6,003	(997)
應收票據	Notes receivable	(54,968)	21,212
應收帳款	Accounts receivable	(129,543)	(276,602)
存　　貨	Inventories	(543,533)	(75,636)
預付款項	Prepayments	3,874	(6,645)
其他流動資產	Other current assets	(13,131)	107
應付票據	Notes payable	(5,088)	45,883
應付帳款	Accounts payable	(1,243)	193,723
其他應付款	Other payables	21,997	95,689
預收款項	Advance receipts	42,271	(24,412)
淨確定福利負債	Net defined benefit liabilities	(19,506)	(97,293)
其他營業負債	Other operating liabilities	(29,636)	9,325
營運產生之現金流入	Cash generated from operations	997,101	1,694,869
收取之利息	Interest received	2,054	1,609
收取之股利	Dividend received	270	487
支付之利息	Interest paid	(40,378)	(37,592)
支付之所得稅	Income tax paid	(188,230)	(152,776)
營業活動之淨現金流入	Cash generated from operating activities	770,817	1,506,597

【接次頁】

【承前頁】

項　　目	ITEMS	2017	2016
投資活動之現金流量	Cash flows from investing activities		
以成本衡量之金融資產減資退回股款	Proceeds from return of financial assets measured at cost	49	-
取得不動產、廠房及設備	Payments for property,plant and equipment	(849,680)	(620,656)
處分不動產、廠房及設備	Proceeds from disposal of property,plant and equipment	13,029	5,162
存出保證金增加	Increase in refundable deposits	(2,384)	(1,202)
取得無形資產	Purchase of intangible assets	(17,964)	(22,163)
其他金融資產減少	Decrease in other financial assets	12,442	2,183
長期預付租金增加	Increase in long-term prepaid rent	(26,327)	-
投資活動之淨現金流出	Net cash flows used in investing activities	(870,835)	(636,676)
籌資活動之現金流量	Cash flows from financing activities		
短期借款增加	Increase in short-term loans	355,015	64,196
應付短期票券減少	Decrease in commercial note payable	(10,000)	(20,000)
舉借長期借款	Proceeds from long-term bank loans	500,000	1,003,771
償還長期借款	Repayment of long-term bank loans	(464,800)	(1,377,384)
其他非流動負債增加(減少)	Increase (decrease) in other non-current liabilities	(81)	705
買回限制員工權利股票	Repurchase of restricted employee shares of stock	-	(50)
支付之股利	Cash dividends paid	(455,351)	(364,291)
非控制權益變動	Changes in non-controlling interests	(52,116)	(39,155)
籌資活動之淨現金流出	Net cash used in financing activities	(127,333)	(732,208)
匯率變動對現金及約當現金之影響	Effect of exchange rate changes on cash and cash equivalents	(3,827)	(3,607)
本期現金及約當現金增加(減少)數	Net increase (decrease) in cash and cash equivalents	(231,178)	134,106
期初現金及約當現金餘額	Cash and cash equivalents at the beginning of the year	980,312	846,206
期末現金及約當現金餘額	Cash and cash equivalents at the end of the year	749,134	980,312

董事長：陳朝雄　　經理人：陳朝雄　　會計主管：黃瑞杰

順德工業股份有限公司及子公司
合併財務報告附註
民國106年及105年1月1日至12月31日
(除另予註明外，所有金額均以新台幣仟元為單位)

一、公司沿革

順德工業股份有限公司(以下簡稱本公司)於56年10月17日奉准設立，原產製文具事務用品，經數度擴充後除自行生產模具外，並發展精密電子零配件之製造。主要營業項目主要為電子零配件及文具等事務用品之製造加工及銷售。本公司股票自85年4月25日起於台灣證券交易所正式掛牌上市。本公司及子公司(以下簡稱為合併公司)之主要營運活動，請參閱前述及附註四(三).2之說明。

二、通過財務報表之日期及程序

本合併財務報告於107年3月2日經董事會核准並通過發布。

三、新發布及修訂準則及解釋之適用

(一)已採用修正後之證券發行人財務報告編製準則及金融監督管理委員會(以下簡稱「金管會」)認可之新發布、修正後國際財務報導準則之影響：

除下列所述者外，合併公司經評估上述準則及解釋對合併公司財務狀況與經營結果並無重大影響：

1.IAS 36之修正「非金融資產可回收金額之揭露」

當現金產生單位包含商譽或非確定耐用年限之無形資產但未有減損時，移除揭露可回收金額之規定；當個別資產(包括商譽)或現金產生單位認列或迴轉之減損金額重大，應揭露該資產之可回收金額，且若可回收金額係基於公允價值減處分成本，應揭露公允價值層級之等級和衡量公允價值之評價技術及關鍵假設。

經評估該修正將使合併公司增加非金融資產減損認列或迴轉之揭露。

2.證券發行人財務報告編製準則之修正

該修正除配合金管會認可並發布生效之IFRSs新增若干會計項目及非金融資產減損揭露規定外，另配合國內實施IFRSs情形，強調若干認列與衡量規定，並新增關係人交易及商譽等揭露。

該修正規定，其他公司或機構與本發行人之董事長或總經理為同一人，或具有配偶或二親等以內關係者，除能證明不具控制或重大影響者外，係屬實質關係人。此外，該修正規定應揭露與合併公司進行重大交易之關係人名稱及關係，若單一關係人交易金額或餘額達合併公司各該項交易總額或餘額10%以上者，應按關係人名稱單獨列示。

此外，若被收購公司於合併後之實際營運情形與收購時之預期效益有重大差異者，該修正規定應附註揭露。

106年追溯適用前述修正時，係增加關係人交易之揭露。

(二)尚未採用金管會認可之新發布、修正後國際財務報導準則之影響：

下列彙列金管會認可之107年適用之國際財務報導準則之新發布、修正及修訂之準則及解釋。

新發布/修正/修訂準則及解釋	IASB發布之生效日(註I)
IFRS 2 之修正「股份基礎給付交易之分類與衡量」	2018年1月1日
IFRS 4 之修正「於IFRS 4『保險合約』下IFRS 9『金融工具』之適用」	2018年1月1日
IFRS 9「金融工具」	2018年1月1日
IFRS 9 及IFRS 7 之修正「強制生效日及過渡揭露」	2018年1月1日
IFRS 15「客戶合約之收入」	2018年1月1日
IFRS 15 之修正「IFRS 15 之闡釋」	2018年1月1日
IAS 7 之修正「揭露倡議」	2017年1月1日
IAS 12 之修正「未實現損失之遞延所得稅資產之認列」	2017年1月1日
IAS 40 之修正 「投資性不動產之轉列」	2018年1月1日
IFRIC 22 「外幣交易及預收(付)對價」	2018年1月1日
「2014-2016 週期之年度改善」	(註2)

註1：除另註明外，上述新發布／修正／修訂準則或解釋係於各該日期以後開始之年度期間生效。

註2：IFRS 12之修正係追溯適用於2017年1月1日以後開始之年度期間；IAS 28之修正係追溯適用於2018年1月1日以後開始之年度期間。

除下列說明外，適用上述新發布/修正/修訂準則及解釋，將不致造成合併公司會計政策之重大變動：

1.IFRS 9「金融工具」及相關修正

(1)金融資產之認列及衡量

就金融資產方面，所有原屬於IAS 39「金融工具：認列與衡量」範圍內之金融資產後續衡量係以攤銷後成本衡量或以公允價值衡量。IFRS 9對金融資產之分類規定如下：

合併公司投資之債務工具，若其合約現金流量完全為支付本金及流通在外本金金額之利息，分類及衡量如下：

A.以收取合約現金流量為目的之經營模式而持有該金融資產，則該金融資產係以攤銷後成本衡量。此類金融資產後續係按有效利率認列利息收入於損益，並持續評估減損，減損損益認列於損益。

B.藉由收取合約現金流量與出售金融資產而達成目的之經營模式而持有該金融資產，則該金融資產係以透過其他綜合損益按公允價值衡量。此類金融資產後續係按有效利率認列利息收入於損益，並持續評估減損，減損損益與兌換損益亦認列於損益，其他公允價值變動則認列於其他綜合損益。於該金融資產除列或重分類時，原先累積於其他綜合損益之公允價值變動應重分類至損益。

合併公司投資非屬前述條件之金融資產，係以公允價值衡量，公允價值變動認列於損益。惟合併公司得選擇於原始認列時，將非持有供交易之權益投資指定為透過其他綜合損益按公允價值衡量。此類金融資產除股利收益認列於損益外，其他相關利益及損失係認列於其他綜合損益，後續無須評估減損，累積於其他綜合損益之公允價值變動亦不重分類至損益。

合併公司以106年12月31日持有之金融資產與當日所存在之事實及情況，評估下列金融資產之分類與衡量將因適用IFRS 9而改變：

A.以成本衡量之未上市（櫃）股票投資依IFRS 9選擇指定為透過其他綜合損益按公允價值衡量，公允價值變動係累計於其他權益，於投資處分時不再重分類至損益，而將直接轉入保留盈餘。

(2)金融資產之減損

IFRS 9改採用「預期信用損失模式」認列金融資產之減損。以攤銷後成本衡量之金融資產、透過其他綜合損益按公允價值衡量之債務工具投資、應收租賃款、IFRS 15「客戶合約之收入」產生之合約資產或放款承諾及財務保證合約，係認列備抵損失。若前述金融資產之信用風險自原始認列後並未顯著增加，則其備抵損失係按未來12個月之預期信用損失衡量。若前述金融資產之信用風險自原始認列後已顯著增加且非低信用風險，則其備抵損失係按剩餘存續期間之預期信用損失衡量。但未包括重大財務組成部分之應收帳款必須按存續期間之預期信用損失衡量備抵損失。

此外，原始認列時已有信用減損之金融資產，合併公司考量原始認列時之預期損失以計算信用調整後之有效利率，後續備抵信用損失則按後續預期信用損失累積變動數衡量。

合併公司評估對於應收帳款、合約資產及應收租賃款將適用簡化作法，以存續期間預期信用損失衡量備抵損失。合併公司評估債務工具投資與財務保證合約之信用風險自原始認列後是否顯著增加，以決定將採12個月或存續期間預期信用損失衡量備抵損失。合併公司預期適用IFRS 9預期信用損失模式將使金融資產之信用損失更早認列。

合併公司選擇於適用IFRS9金融資產之分類、衡量與減損規定時不重編106年度比較資訊，首次適用之累積影響數將認列於首次適用日，並將揭露適用IFRS 9之分類變動及調節資訊。

追溯適用IFRS 9金融資產分類、衡量與減損規定，對107年1月1日資產、負債及權益之影響預計如下：

	106年12月31日 帳面金額	首次適用之調整	107年1月1日 調整後帳面金額
透過其他綜合損益按公允價值衡量之金融資產－非流動	$ -	$ 14,000	$ 14,000
以成本衡量之金融資產－非流動	2,203	(2,203)	-
資產影響		$ 11,797	
其他權益	$ (84,594)	$ 11,797	$ (72,797)
權益影響		$ 11,797	

2.IFRS 15「客戶合約之收入」

IFRS15係規範客戶合約之收入認列原則，該準則將取代IAS 18「收入」、IAS 11「建造合約」及相關解釋。

合併公司於適用IFRS15時，係以下列步驟認列收入：

(1)辨認客戶合約；
(2)辨認合約中之履約義務；
(3)決定交易價格；
(4)將交易價格分攤至合約中之履約義務；及
(5)於滿足履約義務時認列收入。

若符合下列一個或多個條件時，應將同時或接近同時與同一客戶簽訂之兩個或多個合約予以合併，並將該等合約視為單一合約處理：

(a)該等合約係為單一商業目的而以包裹方式議定；
(b)某一合約應付之對價金額取決於其他合約之價格或履行結果；或
(c)該等合約中所承諾之商品或勞務係單一履約義務。

產品及模具之合約適用IFRS 15前並無相關規定。適用IFRS 15後，部分合約非同時或接近同時與同一客戶簽訂，視為兩份合約。

追溯適用IFRS 15對107年1月1日資產、負債及權益之影響預計如下：

	106年12月31日 帳面金額	首次適用之調整	107年1月1日 調整後帳面金額
不動產、廠房及設備	$ 4,480,429	$ (46,762)	$ 4,433,667
資產影響		$ (46,762)	
長期遞延收入	76,343	$ (48,405)	27,938
負債影響		$ (48,405)	
保留盈餘	2,409,981	$ 1,643	2,411,624
權益影響		$ 1,643	

除上述影響外，截至本合併財務報告發布日止，合併公司仍持續評估其他準則、解釋之修正對財務狀況與財務績效之影響，相關影響待評估完成時予以揭露。

(三) 國際會計準則理事會已發布但尚未經金管會認可之國際財務報導準則之影響：

新發布／修正／修訂準則及解釋	IASB發布之生效日(註1)
IFRS 9之修正「具有負補償之提前還款特性」	2019年1月1日(註2)
IFRS 10 及IAS 28 之修正「投資者與其關聯企業或合資間之資產出售或投入」	未定
IFRS 16「租賃」	2019年1月1日(註3)
IFRS 17「保險合約」	2021年1月1日
IAS 28之修正「對關聯企業及合資之長期權益」	2019年1月1日
IFRIC 23「所得稅之不確定性之處理」	2019年1月1日
2015-2017 週期之年度改善	2019年1月1日

註1：除另註明外，上述新發布／修正／修訂準則或解釋係於各該日期以後開始之年度期間生效。

註2：金管會允許公司選擇提前於107年1月1日適用此項修正。

註3：金管會於106年12月19日宣布我國企業自108年1月1日適用IFRS16。

除下列說明外，適用上述新發布/修正/修訂準則及解釋，將不致造成合併公司會計政策之重大變動：

1.IFRS 16「租賃」

IFRS 16係規範租賃之會計處理，該準則將取代IAS 17「租賃」及相關解釋。於適用IFRS 16時，若合併公司為承租人，除小額租賃及短期租賃得選擇採用類似IAS 17之營業租賃處理外，其他租賃皆應於合併資產負債表上認列使用權資產及租賃負債。合併綜合損益表應分別表達使用權資產之折舊費用及租賃負債按有效利息法所產生之利息費用。在合併現金流量表中，償付租賃負債之本金金額表達為籌資活動，支付利息部分則列為營業活動。對於合併公司為出租人之會計處理預計無重大影響。

IFRS 16生效時，合併公司得選擇追溯適用至比較期間或將首次適用之累積影響數認列於首次適用日。

2.IFRIC 23「所得稅之不確定性之處理」

IFRIC 23釐清當所得稅處理存在不確定性時，合併公司須假設稅務主管機關將可取具所有相關資料進行審查，若判斷其申報之所得稅處理很有可能被稅務主管機關接受，合併公司對於課稅所得、課稅基礎、未使用課稅損失、未使用課稅抵減及稅率之決定必須與申報所得稅時所採用之所得稅處理一致。若稅務主管機關並非很有可能接受申報之所得稅處理，合併公司須採用最可能金額或預期值（應採兩者中較能預測不確定性最終結果之方法）評估。若事實及情況改變，合併公司須重評估其判斷與估計。

合併公司得選擇在不使用後見之明之前提下追溯適用IFRIC 23，或將追溯適用IFRIC 23之累積影響數認列於首次適用日。

除上述影響外，截至本合併財務報告發布日止，合併公司仍持續評估其他準則、解釋之修正對財務狀況與財務績效之影響，相關影響待評估完成時予以揭露。

四、重大會計政策之彙總說明

編製合併財務報告所採用之主要會計政策說明如下，除另有說明外，此等政策在所有報導期間一致地適用。

（一）遵循聲明

本合併財務報告係依據證券發行人財務報告編製準則暨經金管會認可並發布生效之國際財務報導準則、國際會計準則、解釋及解釋公告（以下簡稱IFRSs）編製。

（二）編製基礎

除按公允價值衡量之透過損益按公允價值衡量之金融資產及負債(包括衍生工具)外，合併財務報告係依歷史成本基礎編製，歷史成本通常係依取得資產所支付對價之公允價值決定。

編製符合IFRSs之財務報告需要使用一些重要會計估計，合併公司在應用會計政策過程中亦需要管理階層運用其判斷，涉及高度判斷或複雜性之項目，或涉及本合併財務報告之重大假設及估計之項目，請詳附註五說明。

（三）合併基礎

1.合併財務報告編製原則

(1)合併公司將所有子公司納入合併財務報告編製之個體。子公司指受合併公司控制之個體（包括結構型個體），當合併公司暴露於來自對該個體之參與之變動報酬或對該等變動報酬享有權利，且透過對該個體之權力有能力影響該等報酬時，合併公司即控制該個體。子公司自合併公司取得控制之日起納入合併財務報告，於喪失控制之日起終止合併。

(2)合併公司內公司間之交易、餘額及未實現損益業已銷除。子公司之會計政策已作必要之調整，與合併公司採用之政策一致。

(3)損益及其他綜合損益各組成部分歸屬於母公司業主及非控制權益；綜合損益總額亦歸屬於母公司業主及非控制權益，即使因而導致非控制權益發生虧損餘額。

(4)對子公司持股之變動若未導致喪失控制，係作為權益交易處理，亦即視為與業主間進行之交易。非控制權益之調整金額與所支付或收取對價之公允價值間之差額係直接認列為權益。

(5)當合併公司喪失對子公司之控制，對前子公司剩餘投資係按公允價值重新衡量，並作為原始認列金融資產之公允價值或原始認列投資關聯企業或合資之成本，公允價值與帳面金額之差額認列為當期損益。對於先前認列於其他綜合損益與該子公司有關之所有金額，其會計處理與合併公司若直接處分相關資產或負債之基礎相同，亦即如先前認列為其他綜合損益之利益或損失，於處分相關資產或負債時將被重分類為損益，則當喪失對子公司之控制時，將該利益或損失自權益重分類為損益。

2.列入合併財務報告之子公司如下：

投資公司名稱	子公司名稱	業務性質	所持股權百分比	
			106.12.31	105.12.31
本公司	英屬維京 SHUEN DER(B.V.I.) CO.（以下簡稱 SHUEN DER (B.V.I.)）	一般投資	100%	100%
SHUEN DER（B.V.I.）	順德工業(江蘇)有限公司(以下簡稱順德工業(江蘇))	刀片、文具等事務用品及電子零配件之加工製造	100%	100%
本公司	朝新金屬工業股份有限公司(以下簡稱朝新金屬)	金屬板帶之冶煉及軋製	84.62%	84.62%
本公司	德輝科技股份有限公司(以下簡稱德輝科技)	電子零件製造及國際貿易業務	54.98%	54.98%

本公司列入合併財務報表之子公司106年及105年1月1日至12月31日均係依據同期間經會計師查核之財務報表編製。

3.未列入合併財務報表之子公司: 無。

4.具重大非控制權益之子公司資訊

子公司名稱	非控制權益所持有股權及表決權比例	
	106年12月31日	105年12月31日
德輝科技	45.02%	45.02%

德輝科技主要營業場所及公司註冊之國家資訊，請參閱附表五。

子公司名稱	分配予非控制權益之損益	
	106年度	105年度
德輝科技	$ 57,602	$ 74,665
其　他	6,106	4,243
合　計	$ 63,708	$ 78,908

子公司名稱	非控制權益	
	106年12月31日	105年12月31日
德輝科技	$ 267,864	$ 258,189
其　他	42,982	40,257
合　計	$ 310,846	$ 298,446

以下各子公司之彙總性財務資訊係以公司間交易銷除前之金額編製：

A.資產負債表

	德輝科技	
	106年12月31日	105年12月31日
流動資產	$ 456,796	$ 469,353
非流動資產	254,442	238,918
流動負債	(100,734)	(115,647)
非流動負債	(9,203)	(11,353)
權　　益	$ 601,301	$ 581,271
權益歸屬於：		
本公司業主	$ 330,595	$ 319,583
德輝科技之非控制權益	270,706	261,688
合　計	$ 601,301	$ 581,271

B.綜合損益表

	德輝科技	
	106年度	105年度
營業收入	$ 663,710	$ 694,520
本期淨利	$ 126,493	$ 166,395
其他綜合損益	1,536	(3,286)
綜合損益總額	$ 128,029	$ 163,109
淨利歸屬於：		
本公司業主	$ 69,546	$ 91,484
德輝科技之非控制權益	56,947	74,911
合　計	$ 126,493	$ 166,395
綜合損益總額歸屬於：		
本公司業主	$ 70,390	$ 89,677
德輝科技之非控制權益	57,639	73,432
合　計	$ 128,029	$ 163,109
支付予非控制權益之股利		
德輝科技	$ (48,619)	$ (36,464)

C.現金流量表

	德輝科技	
	106年度	105年度
營業活動之淨現金流入	$ 163,954	$ 206,115
投資活動之淨現金流出	(70,556)	(30,848)
籌資活動之淨現金流出	(108,000)	(106,000)
本期現金及約當現金增加(減少)	(14,602)	69,267
期初現金及約當現金	112,810	43,543
期末現金及約當現金	$ 98,208	$ 112,810

(四) 外幣換算

1.合併公司內每一個體之財務報告所列項目，係以該個體功能性貨幣衡量，本合併財務報告係以本公司之功能性貨幣「新台幣」作為表達貨幣列報。

2.編製各合併個體財務報表時，以該個體功能性貨幣以外之貨幣(外幣)交易者，係以交易日匯率換算認列。於報導期間結束日，外幣貨幣性項目以該日即期匯率重新換算，兌換差額於發生當期認列為損益。以公允價值衡量之外幣非貨幣性項目係以決定公允價值當日之匯率換算，所產生之兌換差額列為當年度損益，惟屬公允價值變動認列於其他綜合損益者，其產生之兌換差額列於其他綜合損益。以歷史成本衡量之外幣非貨幣性項目係以交易日之匯率換算，不再重新換算。

3.為編製合併財務報表時，合併公司國外營運機構之資產及負債以每一報導期間結束日之即期匯率換算為表達貨幣新台幣。收益及費損項目係以當期平均匯率換算，所產生之兌換差額認列為其他綜合損益，並累計於權益項下之國外營運機構財務報表換算之兌換差額。

(五) 資產與負債區分流動與非流動之標準

1.資產符合下列條件之一者，分類為流動資產：

(1)預期將於正常營業週期中變現該資產，或意圖將其出售或消耗者。

(2)主要為交易目的而持有者。

(3)預期於報導期間結束日後十二個月內將變現者。

(4)現金或約當現金，但於報導期間結束日後逾十二個月用以交換、清償負債或受到其他限制者除外。

合併公司將所有不符合上述條件之資產分類為非流動。

2.負債符合下列條件之一者，分類為流動負債：

(1)預期將於正常營業週期中清償者。

(2)主要為交易目的而承擔者。

(3)須於報導期間結束日後十二個月內清償者。

(4)不能無條件將清償期限延期至報導期間結束日後至少十二個月者。負債之條款，可能依交易對方之選擇，以發行權益工具而導致清償者，不影響其分類。

合併公司將所有不符合上述條件之負債分類為非流動。

(六) 現金及約當現金

現金及約當現金包括庫存現金、銀行存款及隨時可轉換成定額現金且價值風險變動甚小之短期並具高度流動性之投資(包括原始到期日在三個月內之定期存款)。

(七) 金融工具

金融資產與金融負債應於合併公司成為該金融工具合約條款之一方時認列。

金融資產與金融負債原始認列時，係按公允價值衡量。原始認列時，直接可歸屬於金融資產與金融負債(除分類為透過損益按公允價值衡量之金融資產及金融負債外)取得或發行之交易成本，應從該金融資產或金融負債之公允價值加計或減除。直接可歸屬於透過損益按公允價值衡量之金融資產及金融負債之交易成本，則立即認列為損益。

(八) 透過損益按公允價值衡量之金融資產

1.透過損益按公允價值衡量之金融資產係指持有供交易或指定為透過損益按公允價值衡量之金融資產。金融資產若在取得時主要係為短期出售，則分類為持有供交易之金融資產，衍生性工具除依避險會計被指定為避險項目外，分類為持有供交易之金融資產。

2.合併公司對於符合交易慣例之透過損益按公允價值衡量之金融資產係採用交易日會計。

3.透過損益按公允價值衡量之金融資產，於原始認列時按公允價值衡量，相關交易成本則認列為當期損益。續後按公允價值衡量，其公允價值之變動認列於當期損益。對於持有無活絡市場公開報價之權益工具投資，或與此種無活絡市場公開報價權益工具連結且須以交付該等權益工具交割之衍生工具，當其公允價值無法可靠衡量時，合併公司將其列報為「以成本衡量之金融資產」。

(九) 放款及應收款

應收帳款係在正常營業過程中就商品銷售或服務提供所產生之應收客戶款項。於原始認列時按公允價值衡量，後續採有效利息法按攤銷後成本扣除減損後之金額衡量，惟短期應收帳款之利息認列不具重大性者除外。

(十) 金融資產減損

1.合併公司於每一報導期間結束日，評估是否已經存在減損之任何客觀證據，顯示某一或一組金融資產於原始認列後發生一項或多項事項(即損失事項)，且該損失事項對一金融資產或一組金融資產之估計未來現金流量具有能可靠估計之影響。

2.合併公司經評估當已存在減損之客觀證據，且已發生減損損失時，按以下各類別處理：

(1)放款及應收款

針對某些種類之金融資產，如應收帳款，該資產經個別評估未有減損後，另再以組合基礎評估減損。應收款組合之客觀減損證據可能包含合併公司過去收款經驗、該組合超過平均授信期間之延遲付款增加情況，以及與應收款拖欠有關之可觀察全國性或區域性經濟情勢變化。

以攤銷後成本衡量之金融資產減損損失金額係以該資產帳面金額與估計未來現金流量按該金融資產原始有效利率折現之現值間之差額，認列減損損失於當期損益。當後續期間減損損失金額減少，且該減少能客觀地與認列減損後發生之事件相

連結，則先前認列之減損損失在未認列減損情況下於迴轉日應有之攤銷後成本之限額內於當期損益迴轉。

(2)以成本衡量之金融資產

係以該資產帳面金額與估計未來現金流量按類似金融資產之現時市場報酬率折現之現值間之差額，認列減損損失於當期損益。此類減損損失續後不得迴轉。

(3)所有金融資產之減損損失係直接自金融資產之帳面金額中扣除，惟應收款項係藉由備抵帳戶調降其帳面價值。當判斷應收款項無法收回時，係沖銷備抵帳戶。原先已沖銷而後續收回之款項則貸記備抵帳戶。備抵帳戶帳面金額之變動認列於損益。

(十一) 金融資產之除列

合併公司於符合下列情況之一時，將金融資產除列：

1.來自金融資產現金流量之合約之權利失效。

2.移轉收取金融資產現金流量之合約權利，且業已移轉金融資產所有權之幾乎所有風險及報酬。

3.既未移轉亦未保留金融資產所有權之幾乎所有風險及報酬，惟未保留對金融資產之控制。

金融資產整體除列時，其帳面金額與已收取或可收取對價加計認列於其他綜合損益並累計於其他權益之任何累計利益或損失之總和間之差額係認列於損益。

(十二) 存　　貨

存貨包含商品、原料、在製品及製成品，存貨以取得成本為入帳基礎，成本計算平時採標準成本入帳，期末將當期產生之各項差異，按比例分攤至銷貨成本及期末存貨中，實際產能低於正常產能之未分攤固定費用轉列當期銷貨成本。存貨以成本與淨變現價值孰低衡量，比較成本與淨變現價值孰低時，除同類別存貨外以個別項目逐項比較，淨變現價值係指在正常情況下之估計售價減除至完工尚需投入之成本及銷售費用後之餘額，存貨所提列之跌價損失帳列為銷貨成本。

(十三) 不動產、廠房及設備

1.不動產、廠房及設備係以取得成本為入帳基礎，並將購建期間之有關利息資本化。

2.後續成本只有在與該項目有關之未來經濟效益很有可能流入合併公司，且該項目之成本能可靠衡量時，才包括在資產之帳面金額或認列為一項單獨資產。被重置部分之帳面金額應除列。所有其他維修費用於發生時認列為當期損益。

3.土地不提列折舊。其他不動產、廠房及設備採成本模式，按估計耐用年限以直線法計提折舊。合併公司於每一財務年度結束日對各項資產之殘值、耐用年限及折舊方法進行檢視，若殘值及耐用年限之預期值與先前之估計不同時，或資產所含之未來經濟效益之預期消耗型態已有重大變動，則自變動發生日起依國際會計準則第8號「會計政策、會計估計變動及錯誤」之會計估計變動規定處理。各項資產之耐用年限如下：

房屋及建築	8年至50年
機器設備	2年至25年
模具設備	2年至15年
其他設備	3年至20年

4.於處分或預期無法由使用或處分產生未來經濟效益時，將不動產、廠房及設備除列。除列不動產、廠房及設備所產生之利益或損失金額，係淨處分價款與該資產帳面金額間差額，並且認列於當期損益。

(十四) 租　　賃

當租賃條款係移轉附屬於資產所有權之幾乎所有風險與報酬由合併公司承擔時，分類為融資租賃。

營業租賃係指融資租賃以外之租賃。於營業租賃下合併公司為承租人所為之給付(扣除自出租人收取之任何誘因)於租賃期間內按直線法攤銷認列為當期損益。

(十五) 無形資產

單獨取得之有限耐用年限無形資產係以成本減除累計攤銷及累計減損列示。攤銷金額係依直線法按下列耐用年數計提：商標權及專利使用權依有效年限或合約年限；電腦軟體成本依2年至5年。估計耐用年限及攤銷方法於依每一年度結束日進行檢視，任何估計變動之影響係推延適用。

於處分或預期無法由使用或處分產生未來經濟效益時除列無形資產。除列無形資產所產生之利益或損失金額，係淨處分價款與該資產帳面金額間之差額，並且認列於當期損益。

(十六) 非金融資產減損

合併公司於報導期間結束日針對有減損跡象之資產，估計其可回收金額，當可回收金額低於其帳面價值時，則認列減損損失。可回收金額係指一項資產之公允價值減處分成本或其使用價值，兩者較高者。當以前年度認列資產減損之情況不存在時，則在以前年度提列損失金額之範圍內予以迴轉。當減損損失於後續迴轉時，該資產或現金產生單位之帳面金額調增至修訂後之可回收金額，惟增加後之帳面金額以不超過該資產或現金產生單位若未於以前年度認列減損損失時所決定之帳面金額為限。

(十七) 透過損益按公允價值衡量之金融負債

透過損益按公允價值衡量之金融負債係指持有供交易之金融負債或原始認列時被指定為透過損益按公允價值衡量之金融負債。分類為持有供交易之金融負債係於取得時之主要目的為短期內再買回，及除依避險會計被指定為避險工具外之衍生工具。

透過損益按公允價值衡量之金融負債，於原始認列時按公允價值衡量，相關交易成本則認列為當期損益。續後按公允價值衡量，其公允價值之變動認列於當期損益。

(十八) 負債準備

負債準備(包含保固、除役負債、重組、虧損性合約及併購交易產生之或有負債及銷貨退回及折讓之估計等)係因過去事件而負有現時法定或推定義務，很有可能需要流出具經濟效益之資源以清償該義務，且該義務之金額能可靠估計時認列。負債準備之衡量係以報導期間結束日清償該義務所需支出之最佳估計現值衡量。若負債準備係以清償該現時義務之估計現金流量衡量，其帳面金額係為該等現金流量之現值。

(十九) 員工福利

1.短期員工福利

短期員工福利係以預期支付之非折現金額衡量，並於相關服務提供時認列費用。

2.退職後福利

(1)確定提撥計畫

對於確定提撥計畫，係依權責發生基礎將應提撥之退休基金數額認列為當期之退休金成本。預付提撥金於可退還現金或減少未來給付之範圍內認列為資產。

(2)確定福利計畫

A.確定福利計畫下之淨義務係以員工當期或過去服務所賺得之未來福利金額折現計算，並以年度結束日之確定福利義務現值減除計畫資產之公允價值列示。確定福利淨義務每年由精算師採用預計單位福利法計算，折現率係使用年度結束日與確定福利計畫之貨幣及期間一致之政府公債(於年度結束日)之市場殖利率。

B.確定福利計畫產生之再衡量數於發生當期認列於其他綜合損益，並表達於保留盈餘。

C.前期服務成本之相關費用立即認列為損益。

3.員工酬勞及董監事酬勞

員工酬勞及董監事酬勞係於具法定或推定義務且金額可合理估計時，認列為費用及負債。嗣後決議實際配發金額與估列金額有差異時，則按會計估計變動處理。

4.離職福利

離職福利係於正常退休日前終止對員工之聘僱或當員工決定接受公司之福利要約以換取聘僱之終止而提供之福利。合併公司係於不再能撤銷離職福利之要約或於認列相關重組成本之孰早時認列費用。不預期在資產負債表日後12個月全部清償之福利應予以折現。

(二十) 金融負債及權益工具

1.金融負債或權益工具之分類

合併公司發行之債務及權益工具係依據合約協議之實質與金融負債及權益工具之定義分類為金融負債或權益。

2.權益工具

權益工具係指表彰某一企業於資產減除其所有負債後剩餘權益之任何合約。合併公司發行之權益工具係以取得之價款扣除直接發行成本後之金額認列。

3.金融負債

金融負債非屬持有供交易目的且未指定為透過損益按公允價值衡量者，於後續報導期間結束日係按攤銷後成本衡量。

4.金融負債之除列

合併公司僅於義務解除、取消或失效時，始將金融負債除列。

除列金融負債時，其帳面金額與所支付或應支付對價總額(包含任何所移轉之非現金資產或承擔之負債)之差額認列為損益。

(二十一) 股本及庫藏股票

1.股　本

普通股分類為權益。直接歸屬於發行新股或認股權之增額成本於權益中列為價款減項。

2.庫藏股票

合併公司收回已發行之股票，依買回時所支付之對價(包括可直接歸屬成本)認列為「庫藏股票」，作為權益之減項。處分庫藏股票之處分價格高於帳面價值，其差額列為資本公積－庫藏股票交易；處分價格低於帳面價值，其差額則沖抵同種類庫藏股票之交易所產生之資本公積，如有不足，則借記保留盈餘。庫藏股票之帳面價值採加權平均並依收回原因分別計算。

庫藏股票註銷時，按股權比例借記資本公積－股票發行溢價與股本，其帳面價值如高於面值與股票發行溢價之合計數時，其差額則沖抵同種類庫藏股票之交易所產生之資本公積，如有不足，則沖抵保留盈餘；其帳面價值低於面值與股票發行溢價之合計數者，則貸記同種類庫藏股票交易所產生之資本公積。

(二十二) 股份基礎給付

以權益交割之股份基礎給付協議係於給與日以所給與權益商品之公允價值衡量所取得之員工勞務，於既得期間認列為酬勞成本，並相對調整權益。

(二十三) 所得稅

1.所得稅費用包含當期及遞延所得稅。除與列入其他綜合損益或直接列入權益之項目有關之所得稅分別列入其他綜合損益或直接列入權益外，所得稅係認列於損益。

2.當期所得稅根據合併公司營運及產生應課稅所得之所在國家，採用在報導期間結束日已立法或已實質性立法之稅率計算。管理階層就適用所得稅相關法規定期評估所得稅申報之狀況，並在適用情況下根據預期須向稅捐機關支付之稅款估列所得稅負債。未分配盈餘依所得稅法加徵10%之所得稅，俟盈餘產生年度之次年度於股東會通過盈餘分派案後，始就實際盈餘之分派情形，認列10%之未分配盈餘所得稅費用。

3.遞延所得稅採用資產負債表法，按資產及負債之課稅基礎與其於資產負債表之帳面金額所產生之暫時性差異認列。源自於原始認列之商譽所產生之遞延所得稅負債則不予認列，若遞延所得稅源自於交易(不包括企業合併)中對資產或負債之原始認列，且在交易當時未影響會計利潤或課稅所得(課稅損失)，則不予認列。遞延所得稅採用在報導期間結束日已立法或已實質性立法，並於有關之遞延所得稅資產實現或遞延所得稅負債清償時預期適用之稅率(及稅法)為準。

4.遞延所得稅資產於暫時性差異、未使用之課稅損失及未使用所得稅抵減很有可能有未來課稅所得可供使用之範圍內認列，並於每一報導期間結束日重評估未認列及已認列之遞延所得稅資產。

5.當有法定執行權將所認列之當期所得稅資產及負債金額互抵且有意圖以淨額基礎清償或同時實現資產及清償負債時，始將當期所得稅資產及當期所得稅負債互抵；當有法定執行權將當期所得稅資產及當期所得稅負債互抵，且遞延所得稅資產及負債由同一稅捐機關課徵所得稅之同一納稅主體、或不同納稅主體產生但各主體意圖以淨額基礎清償或同時實現資產及清償負債時，始將遞延所得稅資產及負債互抵。

(二十四) 收入認列

1.商品銷售

收入係正常營業活動中對外部顧客銷售商品已收或應收對價之公允價值，以扣除銷貨退回、數量折扣及折讓之淨額表達。商品銷售係於下列條件滿足時認列收入：

A.與商品所有權相關之重大風險與報酬已移轉予顧客。

B.合併公司對商品既不持續參與管理亦未維持有效控制。

C.收入金額能可靠衡量。

D.與交易有關之未來經濟效益很有可能流入合併公司。

E.與交易有關之已發生或將發生之成本能可靠衡量。

去料加工時，加工產品所有權之重大風險及報酬並未移轉，是以去料時不作銷貨處理。

具體而言，銷售商品收入係於商品交付且法定所有權移轉時認列。

2.勞務收入

依合約提供勞務所產生之收入，係按合約完成程度予以認列，惟若應提供之勞務中，某特定工作項目遠較其他工作項目重要時，則收入應遲延至該特定工作項目完成時認列。

3.租金收入、股利收入及利息收入

(1)租金收入係按直線基礎於租賃期間內認列為收入。

(2)投資所產生之股利收入係於股東收款之權利確立時認列，惟前提係與交易有關之經濟效益很有可能流入合併公司，且收入金額能可靠衡量。

(3)利息收入係依時間之經過按流通在外本金與所適用之有效利率採應計基礎認列。

（二十五）借款成本

直接可歸屬於取得、建造或生產符合要件之資產之借款成本，係作為該資產成本之一部分，直到該資產達到預定使用或出售狀態之幾乎所有必要活動已完成為止。

特定借款如於符合要件之資本支出發生前進行暫時投資而賺取之投資收入，係自符合資本化條件之借款成本中減除。

除上述外，所有其他借款成本係於發生當期認列為損益。

（二十六）政府補助

政府補助於可合理確信合併公司將遵循政府補助所附加之條件，且將可收到該項補助時，按公允價值認列。若政府補助之性質係補償合併公司發生之費用，則在相關費用發生期間依有系統之基礎將政府補助認列為當期損益。

五、重大會計判斷、估計及假設不確定性之主要來源

編製本合併財務報告時，於採用會計政策時所作之重要判斷、重要會計估計及假設如下：

（一）有形資產及無形資產減損評估

資產減損評估過程中，合併公司需依賴主觀判斷並依據資產使用模式及產業特性，決定特定資產群組之獨立現金流量、資產耐用年數及未來可能產生之收益與費損，任何由於經濟狀況之變遷或公司策略所帶來的估計改變均可能在未來造成重大減損。

（二）遞延所得稅資產之可實現性

遞延所得稅資產係於未來很有可能有足夠之課稅所得供可減除暫時性差異使用時方予以認列。評估遞延所得稅資產之可實現性時，必須涉及管理階層之重大會計判斷及估計，包含預期未來銷貨收入成長及利潤率、免稅期間、可使用之所得稅抵減、稅務規劃等假設。任何關於全球經濟環境、產業環境的變遷及法令的改變，均可能引起遞延所得稅資產之重大調整。

（三）存貨之評價

由於存貨須以成本與淨變現價值孰低者評價，故合併公司必須運用判斷及估計決定報導期間結束日存貨之淨變現價值。合併公司評估報導期間結束日存貨因正常損耗、過時或無市場銷售價值之金額，並將存貨成本沖減至淨變現價值。此存貨評價主要係依未來特定期間內之產品需求為估計基礎，均可能引起存貨之重大調整。

（四）淨確定福利負債之計算

計算確定福利義務之現值時，合併公司必須運用判斷及估計以決定報導期間結束日之相關精算假設，包含折現率及未來薪資增加率等。任何精算假設之變動，均可能會重大影響合併公司確定福利義務之金額。

六、重要會計科目之說明

（一）現金及約當現金

項　目	106年12月31日	105年12月31日
庫存現金及零用金	$ 938	$ 1,274
支票存款及活期存款	731,316	944,788
約當現金		
原始到期日在三個月內之定期存款	16,880	34,250
合　計	$ 749,134	$ 980,312

截至106年及105年12月31日止，原始到期日超過三個月之銀行定期存款係分類為其他金融資產-流動。

合併公司未有將現金及約當現金提供質押之情形。

(二) 透過損益按公允價值衡量之金融資產－流動

項　目	106年12月31日	105年12月31日
非衍生金融資產		
基　金	$ 5,670	$ 11,378
合　計	$ 5,670	$ 11,378

合併公司透過損益按公允價值衡量之金融資產於106及105年度分別認列利益(損失)295仟元及130仟元。

合併公司未有將透過損益按公允價值衡量之金融資產提供質押之情形。

(三) 應收票據淨額

項　目	106年12月31日	105年12月31日
應收票據-因營業而產生	$ 142,740	$ 88,381
應收票據-非因營業而產生	-	57
減：備抵呆帳	(100)	(100)
應收票據淨額	$ 142,640	$ 88,338

應收票據截至106年及105年12月31日止經銀行承兌之金額分別為114,377仟元及62,888仟元。

合併公司設定應收票據提供質押金額，請參閱附註八。

(四) 應收帳款淨額

項　目	106年12月31日	105年12月31日
應收帳款	$ 2,068,202	$ 1,946,223
減：備抵呆帳	(19,099)	(18,799)
應收帳款淨額	$ 2,049,103	$ 1,927,424

1.合併公司未逾期且未減損之應收帳款均符合依據交易對手之產業特性、營業規模及獲利狀況所訂定之授信標準，平均授信期間為30天-150天。

2.應收票據及帳款以逾期天數為準之帳齡分析如下：

項　目	106年12月31日	105年12月31日
未逾期亦未減損	$ 2,073,558	$ 1,945,819
已逾期但未減損		
30天內	100,139	55,478
31至90天	33,279	25,588
91至180天	676	4,355
181天以上	4,305	5,252
合　計	$ 2,211,957	$ 2,036,492

合併公司管理階層認為上開應收款項信用品質並未重大改變，評估認為尚未發生減損，應仍可回收金額。

3.合併公司106及105年度之備抵呆帳變動表如下：

項　目	106年度			105年度		
	個別評估之減損損失	群組評估之減損損失	合　計	個別評估之減損損失	群組評估之減損損失	合　計
期初餘額	$ 5,799	$ 19,049	$ 24,848	$ 5,799	$ 22,300	$ 28,099
減損損失提列	-	1,462	1,462	-	2,030	2,030
減損損失迴轉	-	(1,004)	(1,004)	-	(4,567)	(4,567)
匯率影響數	-	(158)	(158)	-	(714)	(714)
期末餘額	$ 5,799	$ 19,349	$ 25,148	$ 5,799	$ 19,049	$ 24,848

4.個別評估之減損損失逾期一年以上之應收帳款轉列催收款(帳列其他非流動資產)。
5.合併公司未有將應收帳款提供質押之情形。

(五) 存貨及銷貨成本

項　目	106年12月31日	105年12月31日
製 成 品	$ 647,967	$ 614,084
在 製 品	919,749	774,547
原　料	1,036,524	773,488
商　品	40,097	44,897
在途存貨	$ 118,015	$ 24,440
合　計	$ 2,762,352	$ 2,231,456

1.當期認列銷貨成本之存貨相關損(益)如下：

項　目	106年度	105年度
存貨跌價及呆滯損失(回升利益)	$ 5,593	$ (11,855)
未分攤固定費用	39,779	58,738
存貨報廢損失	65,545	83,121
存貨盤盈	(115)	-
合　計	$ 110,802	$ 130,004

2.合併公司未有將存貨提供質押之情形。

(六) 其他金融資產-流動

項　目	106年12月31日	105年12月31日
原始到期日超過三個月之定期存款	$ 43,043	$ 45,150
質押定期存款	6,500	6,500
受限制活期存款	9,258	19,961
合　計	$ 58,801	$ 71,611

合併公司設定其他金融資產-流動質押金額，請參閱附註八。

(七) 不動產、廠房及設備

項　目	106年12月31日	105年12月31日
土　地	$ 254,419	$ 254,419
房屋及建築	2,009,242	1,924,362
機器設備	5,540,803	5,341,680
模具設備	1,831,103	1,781,335
其他設備	1,064,705	1,064,718
未完工程及待驗設備	534,064	377,272
成本合計	11,234,336	10,743,786
減：累計折舊及減損	(6,753,907)	(6,372,924)
合　計	$ 4,480,429	$ 4,370,862

	土　地	房屋及建築	機器設備	模具設備	其他設備	未完工程及待驗設備	總　計
成本或認定成本							
106年1月1日餘額	$ 254,419	$ 1,924,362	$ 5,341,680	$ 1,781,335	$ 1,064,718	$ 377,272	$ 10,743,786
增　添	-	20,133	47,031	13,681	39,344	711,776	831,965
處　分	-	(405)	(107,709)	(88,350)	(83,156)	-	(279,620)
重 分 類	-	79,575	284,146	135,484	48,572	(551,817)	(4,040)
匯率之影響	-	(14,423)	(24,345)	(11,047)	(4,773)	(3,167)	(57,755)
106年12月31日餘額	$ 254,419	2,009,242	5,540,803	1,831,103	1,064,705	534,064	11,234,336
累計折舊及減損							
106年1月1日餘額	$ -	$ (704,431)	$ (3,632,262)	$ (1,252,364)	$ (783,867)	$ -	$ (6,372,924)
折舊費用	-	(52,248)	(346,007)	(222,799)	(66,466)	-	(687,520)
提列(迴轉)減損損失	-	-	-	2,700	-	-	2,700
處　分	-	405	100,391	86,327	82,636	-	269,759
重 分 類	-	-	3,171	869	-	-	4,040
匯率之影響	-	3,586	14,849	7,537	4,066	-	30,038
106年12月31日餘額	$ -	$ (752,688)	$ (3,859,858)	$ (1,377,730)	$ (763,631)	$ -	$ (6,753,907)
成本或認定成本							
105年1月1日餘額	$ 254,419	$ 1,993,625	$ 5,395,393	$ 1,978,806	$ 1,125,896	$ 286,648	$ 11,034,787
增　添	-	7,719	41,685	4,068	50,601	535,384	639,457
處　分	-	(14,157)	(211,034)	(325,588)	(116,190)	-	(666,969)
重 分 類	-	3,591	222,679	173,720	24,992	(434,422)	(9,440)
匯率之影響	-	(66,416)	(107,043)	(49,671)	(20,581)	(10,338)	(254,049)
105年12月31日餘額	$ 254,419	$ 1,924,362	$ 5,341,680	$ 1,781,335	$ 1,064,718	$ 377,272	$ 10,743,786
累計折舊及減損							
105年1月1日餘額	$ -	$ (679,044)	$ (3,538,021)	$ (1,389,525)	$ (844,141)	$ -	$ (6,450,731)
折舊費用	-	(55,350)	(358,993)	(232,386)	(72,500)	-	(719,229)
提列(迴轉)減損損失	-	-	(11,000)	900	-	-	(10,100)
處　分	-	14,157	209,646	324,313	115,312	-	663,428
重 分 類	-	-	-	9,577	(137)	-	9,440
匯率之影響	-	15,806	66,106	34,757	17,599	-	134,268
105年12月31日餘額	$ -	$ (704,431)	$ (3,632,262)	$ (1,252,364)	$ (783,867)	$ -	$ (6,372,924)

1.有關利息資本化金額，請參閱附註六(二十八)。

2.不動產、廠房及設備減損情形，請參閱附註六(二十七)。

3.合併公司未有將不動產、廠房及設備提供質押之情形。

(八) 無形資產

項　目	106年12月31	105年12月31日
商 標 權	$ 3,145	$ 3,567
專 利 權	62,375	57,802
電腦軟體成本	39,055	43,027
成本合計	104,575	104,396
減：累計攤提	(37,195)	(40,272)
淨　　額	$ 67,380	$ 64,124

項　目	106年度 商標權	專利權	電腦軟體成本	合　計
成　本				
106年1月1日餘額	$ 3,567	$ 57,802	$ 43,027	$ 104,396
增　添	51	6,470	11,443	17,964
處　分	(473)	(1,897)	(15,124)	(17,494)
重 分 類			(284)	(284)
匯率變動之影響	-	-	(7)	(7)
106年12月31日餘額	$ 3,145	$ 62,375	$ 39,055	$ 104,575
累計攤提				
106年1月1日餘額	$ 1,779	$ 15,149	$ 23,344	$ 40,272
增　添	379	4,407	9,655	14,441
處　分	(473)	(1,897)	(15,124)	(17,494)
匯率變動之影響	-	-	(24)	(24)
106年12月31日餘額	$ 1,685	$ 17,659	$ 17,851	$ 37,195

項　目	105年度 商標權	專利權	電腦軟體成本	合　計
成　本				
105年1月1日餘額	$ 3,393	$ 48,860	$ 36,930	$ 89,183
增　添	174	10,156	11,833	22,163
處　分	-	(1,214)	(5,815)	(7,029)
匯率變動之影響	-	-	79	79
105年12月31日餘額	$ 3,567	$ 57,802	$ 43,027	$ 104,396
累計攤提				
105年1月1日餘額	$ 1,388	$ 12,231	$ 21,343	$ 34,962
增　添	391	4,132	7,990	12,513
處　分	-	(1,214)	(5,815)	(7,029)
匯率變動之影響	-	-	(174)	(174)
105年12月31日餘額	$ 1,779	$ 15,149	$ 23,344	$ 40,272

合併公司未有將無形資產提供抵押之情形。

(九) 長期預付租金

項　目	106年12月31日	105年12月31日
土地使用權	$ 83,645	$ 59,878
合　　計	$ 83,645	$ 59,878

1.順德工業(江蘇)子公司106年5月取得張家港保稅區港澳路西土地，使用年限至140年11月22日止。

2.順德工業(江蘇)子公司與中華人民共和國江蘇省張家港保稅區開發總公司簽訂土地使用合同，廠區及生活區使用年限分別為50年及70年。

3.順德工業(江蘇)子公司於土地使用年限內享有土地使用權、收益權和轉讓及出租等之處分權，並負責因使用土地而應繳納之各種稅費。土地用途為供興建生產廠房、辦公大樓及員工宿舍使用。

（十）其他非流動資產

項　目	106年12月31日	105年12月31日
預付設備款	$ 45,000	$ 37,680
存出保證金	10,154	7,815
催 收 款	5,847	5,847
減：備抵呆帳	(5,799)	(5,799)
其　　他	3,982	7,300
合　　計	$ 59,184	$ 52,843

（十一）短期借款

借款性質	106年12月31日	105年12月31日
信用借款	$ 848,181	$ 498,780
利率區間	1.26%~4.62%	1.25%~4.13%

（十二）應付短期票券

項　目	106年12月31日	105年12月31日
國際票券金融	$ -	$ 10,000
中華票券金融	10,000	10,000
小　　計	10,000	20,000
減：未攤銷折價	(1)	(7)
合　　計	$ 9,999	$ 19,993
利率區間	1.20%	1.20%

（十三）應付票據

項　目	106年12月31日	105年12月31日
應付票據-因營業而發生	$ 57,467	$ 63,488
應付票據-非因營業而發生	546	324
合　　計	$ 58,013	$ 63,812

（十四）其他應付款

項　目	106年12月31日	105年12月31日
應付薪資及獎金	$ 311,295	$ 307,361
應付消耗品費	52,255	46,763
應付設備及工程款	29,924	41,807
應付員工及董監事酬勞	24,158	24,113
應付水電費	21,062	21,190
應付修繕費	20,956	22,857
應付保險費	15,906	13,967
其　　他	116,724	105,027
合　　計	$ 592,280	$ 583,085

（十五）長期借款及一年內到期長期借款

項　目	106年12月31日	105年12月31日
信用借款	$ 1,687,280	$ 1,656,438
小　　計	1,687,280	1,656,438
減：列為一年內到期部分	(195,280)	(167,238)
合　　計	$ 1,492,000	$ 1,489,200
利率區間	1.19%~2.98%	1.08%~2.50%
到期期限	107年~109年	106年~108年

（十六）其他非流動負債

項　目	106年12月31日	105年12月31日
長期遞延收入	$ 76,343	$ 101,292
其　他	5,528	5,718
合　計	$ 81,871	$ 107,010

合併公司專供產製特定客戶產品模具所收取之模具款，依其模具經濟效益年限分期認列收入。合併公司106及105年度因收取模具款而增額認列之遞延收入分別為16,270仟元及47,070仟元;106及105年度因前述事項認列之收入分別為41,219仟元及45,199仟元。

（十七）退職後福利計畫

1.確定提撥計畫

(1)合併公司中之本公司、朝新金屬及德輝科技所適用「勞工退休金條例」之退休金制度，係屬政府管理之確定提撥退休計畫，依員工每月薪資6%提撥退休金至勞工保險局之個人專戶。

(2)合併公司於國外地區子公司之員工，係屬當地政府之退休福利計畫成員，合併公司對此當地政府營運之退休福利計畫之義務僅為依薪資成本之特定比例提撥至退休福利計畫。

(3)合併公司於106及105年度依照確定提撥計畫中明定比例應提撥之金額已於合併綜合損益表認列費用總額分別為63,157仟元及58,319仟元。

2.確定福利計畫

(1)合併公司中之本公司、朝新金屬及德輝科技所適用我國「勞動基準法」之退休金制度，係屬確定福利退休計畫。員工退休金之支付，係根據服務年資及核准退休日前六個月平均工資計算。本公司及朝新金屬按每月員工薪資總額百分之6%提撥退休基金；德輝科技按員工每月薪資總額百分之2%提撥員工退休基金，交由勞工退休準備金監督委員會以該等委員會名義存入台灣銀行之專戶。年度終了前，若估算專戶餘額不足給付次一年度內預估達到退休條件之勞工，次年度3月底前將一次提撥其差額。該專戶係委託勞動部勞動基金運用局管理，合併公司並無影響投資管理策略之權利。

(2)合併公司因確定福利計畫所產生之義務列入合併資產負債表之金額列示如下：

項　目	106年12月31日	105年12月31日
確定福利義務之現值	$ 339,161	$ 371,994
計畫資產之公允價值	(151,106)	(146,180)
淨確定福利負債	$ 188,055	$ 225,814

(3)淨確定福利負債之變動列示如下：

項　目	106 年度		
	確定福利計畫義務現值	計畫資產公允價值	淨確定福利負債
106年1月1日餘額	$ 371,994	$ (146,180)	$ 225,814
服務成本			
當期服務成本	3,128	-	3,128
利息成本(收入)	4,498	(2,273)	2,225
認列於損益	7,626	(2,273)	5,353
再衡量數			
計畫資產報酬(除包含於淨利息之金額外)	-	912	912
精算(利益)損失-			
人口統計假設變動	865	-	865

項　目	106 年度		
	確定福利計畫義務現值	計畫資產公允價值	淨確定福利負債
財務假設變動	4,323	-	4,323
經驗調整	(24,353)	-	(24,353)
認列於其他綜合損益	(19,165)	912	(18,253)
雇主提撥數	-	(24,501)	(24,501)
福利支付數	(21,294)	20,936	(358)
106年12月31日餘額	$ 339,161	$ (151,106)	$ 188,055

項　目	105 年度		
	確定福利計畫義務現值	計畫資產公允價值	淨確定福利負債
105年1月1日餘額	$ 378,452	$ (65,503)	$ 312,949
服務成本			
當期服務成本	4,260	-	4,260
利息成本(收入)	6,623	(1,914)	4,709
認列於損益	10,883	(1,914)	8,969
再衡量數			
計畫資產報酬(除包含於淨利息之金額外)	-	1,057	1,057
精算（利益）損失-			
人口統計假設變動	1,281	-	1,281
財務假設變動	6,406	-	6,406
經驗調整	1,840	-	1,840
認列於其他綜合損益	9,527	1,057	10,584
雇主提撥數	-	(106,506)	(106,506)
福利支付數	(26,868)	26,686	(182)
105年12月31日餘額	$ 371,994	$ (146,180)	$ 225,814

上開確定福利計畫認列於損益之退休金費用係列入下列各單行項目：

項　目	106年度	105年度
營業成本	$ 3,704	$ 6,204
推銷費用	256	436
管理費用	894	1,517
研發費用	499	812
合　計	$ 5,353	$ 8,969

(4)計畫資產公允價值資訊如下：

項　目	106年12月31日	105年12月31日
現金及約當現金	$ 151,106	$ 146,180

(5)合併公司因「勞動基準法」之退休金制度暴露於下列風險：

A.投資風險

勞動部勞動基金運用局透過自行運用及委託經營方式，將勞工退休基金分別投資於國內(外)權益證券與債務證券及銀行存款等標的，惟合併公司之計畫資產得分配金額係以不低於當地銀行2年定期存款利率計算而得之收益。

B.利率風險

政府公債之利率下降將使確定福利義務現值增加，惟計畫資產之債務投資報酬亦會隨之增加，兩者對淨確定福利負債之影響具有部分抵銷之效果。

C.薪資風險

確定福利義務現值之計算係參考計畫成員之未來薪資。因此計畫成員薪資之增加將使確定福利義務現值增加。

(6)合併公司之確定福利義務現值係由合格精算師進行精算。衡量日之重大假設列示如下：

項　目	衡量日	
	106年12月31日	105年12月31日
折現率	1.25%	1.375%
薪資預期增加率	2.125%~2.250%	2.125%~2.250%

若重大精算假設分別發生合理可能之變動，在所有其他假設維持不變之情況下，將使確定福利義務現值增加(減少)之金額如下：

項　目	106年12月31日	105年12月31日
折現率		
增加 0.25%	$ (8,760)	$ (9,897)
減少 0.25%	9,102	10,298
薪資預期增加率		
增加 0.25%	8,773	9,943
減少 0.25%	(8,488)	(9,606)

由於精算假設可能彼此相關，僅單一假設變動之可能性不大，故上述敏感度分析可能無法反映確定福利義務現值實際變動情形。

(7)合併公司於107年度預計支付予退休計畫之提撥金為37,470仟元，確定福利義務之加權平均存續期間為10~14年。

（十八）普通股股本

1.本公司普通股期初與期末流通在外股數及金額調節如下:

	106 年度		105 年度	
	股　數(仟股)	金　額	股　數(仟股)	金　額
1 月 1 日	182,140	$ 1,821,403	182,145	$ 1,821,453
限制型股票註銷	-	-	(5)	(50)
12 月 31 日	182,140	$ 1,821,403	182,140	$ 1,821,403

已發行之普通股每股面額為10元，每股享有一表決權及收取股利之權利。

本公司截至105年12月31日止，因發行之限制員工權利新股失效，買回註銷之股票共計85仟股，金額計850仟元。

2.截至106年12月31日止，本公司額定資本額為2,700,000仟元，分為270,000仟股。

（十九）資本公積

項　目	106年12月31日	105年12月31日
股本溢價	$ 451,220	$ 451,220
長期股權投資	3,546	3,546
庫藏股票交易	30,359	30,359
合　計	$ 485,125	$ 485,125

依公司法規定，超過票面金額發行股票所得之溢額及受領贈與之所得之資本公積，除得用於彌補虧損外，於公司無累積虧損，得按股東原有股份之比例發給新股或現金。另依證券交易法之相關規定，以上開資本公積撥充資本時, 每年以其合計數不超過實收資本額百分之十為限。公司非於盈餘公積填補資本虧損仍有不足時，不得以資本公積補充之。

因採用權益法之投資及認股權所產生之資本公積，不得作為任何用途。

（二十）保留盈餘及盈餘分配

1.依本公司章程之盈餘分派政策規定，本公司年度總決算如有盈餘，除依法完納一切稅捐及彌補以往年度虧損外，應先就其餘額提存10%為法定盈餘公積，但法定盈餘公積已達本公司實收資本額時得不再提列，其餘再依法令規定提列或迴轉特別盈餘公積；如尚有餘額，併同以前年度累積未分配盈餘，由董事會依第卅二條之一本公司股利政策擬具盈餘分派議案，提請股東會決議分派股東股息紅利。

本公司股利政策係依據營運規畫、投資計畫、資本預算及內外部環境變化由董事會予以訂定。本公司目前進入營運穩定成長階段，盈餘之分配以現金股利為優先，亦得以股票股利之方式分配，惟股票股利分配之比例以不高於股利總額之百分之五十為原則。

員工及董監事酬勞估列基礎及實際配發情形，參閱附註六(二十五)。

2.法定盈餘公積除彌補公司虧損及按股東原有股份之比例發給新股或現金外，不得使用之，惟發給新股或現金者，以該項公積超過實收資本額百分之二十五之部分為限。

3.特別盈餘公積

項　目	106年12月31日	105年12月31日
特別盈餘公積	$ 54,332	$ 53,205

本公司分派盈餘時，依法令規定須就當年度年度結束日之其他權益項目借方餘額提列特別盈餘公積後始得分派，俟後其他權益項目借方餘額迴轉時，迴轉金額得列入可供分配保留盈餘。

首次採用IFRSs時，依101年4月6日金管證發字號第1010012865號令將未實現重估增值及累積換算調整數轉入保留盈餘之金額提列特別盈餘公積53,205仟元，本公司於嗣後如有因使用、處分或重分類相關資產時，得就原提列特別盈餘公積之比例予以迴轉為可供分配保留盈餘。

4.本公司於106年6月21日及105年6月22日舉行股東會，分別決議通過之105及104年度盈餘分配案及每股股利如下：

	盈餘分配案		每股股利(元)	
項　目	105年度	104年度	105年度	104年度
法定盈餘公積	$ 72,803	$ 57,480		
特別盈餘公積	1,127	-		
現金股利	455,351	364,291	$ 2.50	$ 2.00

5.本公司於107年3月2日董事會擬議106年度盈餘分配案如下：

項　目	盈餘分配案	每股股利(元)
法定盈餘公積	$ 71,599	
特別盈餘公積	30,622	
現金股利	455,351	$ 2.50

有關106年度之盈餘分派案，尚待107年6月召開之股東常會決議。

6.有關本公司董事會提議及股東會決議盈餘分派情形，請至臺灣證券交易所「公開資訊觀測站」查詢。

（二十一）其他權益

1.國外營運機構財務報表換算之兌換差額

項　目	106年度	105年度
期初餘額	$ (54,332)	$ 75,218
換算國外營運機構淨資產所產生之兌換差額	(36,894)	(156,084)
換算國外營運機構淨資產所產生利益之相關所得稅	6,272	26,534
期末餘額	$ (84,954)	$ (54,332)

國外營運機構淨資產自功能性貨幣換算為本公司表達貨幣所產生之相關兌換差額，係直接認列為其他綜合損益項下之國外營運機構財務報表換算之兌換差額。先前累計於國外營運機構財務報表換算之兌換差額，於處分國外營運機構時，重分類至損益。

2.其　他

其他係合併公司發行限制員工權利新股之員工未賺得酬勞，相關說明參閱附註六、(二十二)股份基礎給付協議。

106及105年度員工未賺得酬勞變動如下：

項　目	106年度	105年度
期初餘額	$ -	$ (27,689)
限制員工權利新股失效	-	146
限制員工權利股票酬勞成本	-	27,543
期末餘額	$ -	$ -

(二十二) 股份基礎給付

本公司103年6月24日股東會通過發行限制員工權利新股總額為20,000仟元，每股面額10元，計2,000仟股，每股認股價格為10元。本公司給與日股票之公允價值為39.25。既得條件係依據公司財務績效、員工工作績效和員工服務年資等條件同時達成。員工認購新股後未達既得條件前受限制之權利如下:

1.既得期間員工不得將該限制員工權利新股出售、質押、轉讓、贈與他人、設定或作其他方式處分。

2.除股票限制不得轉讓及表決外，其餘權利義務與其他流通在外股份相同。

員工未達既得條件時，本公司得以原認股價格約定收買已發行之限制員工權利新股並予以註銷。

(二十三) 非控制權益

項　目	106年度	105年度
期初餘額	$ 298,446	$ 260,493
歸屬予非控制權益之份額:		
本年度淨利	63,708	78,908
本年度其他綜合損益	808	(1,800)
非控制權益減少	(52,116)	(39,155)
期末餘額	$ 310,846	$ 298,446

(二十四) 營業收入

項　目	106年度	105年度
商品銷售收入	$ 9,547,926	$ 8,774,381
勞務收入	33,124	31,960
合　計	$ 9,581,050	$ 8,806,341

(二十五) 員工福利、折舊、折耗及攤銷費用

合併公司員工福利、折舊及攤銷費用功能別資訊彙總如下：

性質別	106年度		
	屬於營業成本者	屬於營業費用者(含業外)	合　　計
員工福利			
薪資費用	$ 1,008,781	$ 345,745	$ 1,354,526
勞健保費用	$ 79,407	$ 21,722	$ 101,129
退休金費用	57,230	11,280	68,510
其他用人費用	77,689	36,097	113,786
折舊費用	657,521	29,999	687,520
攤銷費用	6,486	13,187	19,673
合　　計	$ 1,887,114	$ 458,030	$ 2,345,114

性質別	105年度		
	屬於營業成本者	屬於營業費用者(含業外)	合　　計
員工福利			
薪資費用	$ 960,513	$ 356,843	$ 1,317,356
勞健保費用	71,364	22,487	93,851
退休金費用	55,740	11,548	67,288
其他用人費用	68,858	25,712	94,570
折舊費用	688,283	30,946	719,229
攤銷費用	5,668	11,504	17,172
合　　計	$ 1,850,426	$ 459,040	$ 2,309,466

1.本公司年度如有獲利，應提撥稅前獲利1.5%作為員工酬勞以及不高於1.5%作為董監事酬勞，年度財務報告通過發布日後若金額仍有變動，則依會計估計變動處理，於次一年度調整入帳。

2.本公司於107年3月2日及106年3月16日董事會分別決議通過106及105年度員工酬勞及董監事酬勞，以及財務報告認列之相關金額如下：

	106年度		105年度	
	員工酬勞	董監事酬勞	員工紅利	董監事酬勞
決議配發金額	$ 13,421	$ 10,737	$ 13,396	$ 10,717
年度財務報告認列金額	13,421	10,737	13,396	10,717
差異金額	$ -	$ -	$ -	$ -

106及105年度員工酬勞及董監事酬勞全數以現金發放。

3.本公司之員工酬勞及董監事酬勞相關資訊，請至台灣證券交易所之「公開資訊觀測站」查詢。

（二十六）其他收入

項　目	106年度	105年度
銀行利息收入	$ 1,994	$ 1,714
租金收入	368	334
補助收入	5,298	16,607
其　他	25,079	20,664
合　計	$ 32,739	$ 39,319

(二十七) 其他利益及損失

項　目	106年度	105年度
透過損益按公允價值衡量之金融資產(負債)利益	$ 295	$ 130
處分不動產、廠房及設備利益	3,168	1,621
不動產、廠房及設備減損損失(迴轉利益)	2,700	(10,100)
淨外幣兌換損益	(77,792)	(36,840)
其　他	(2,585)	(1,099)
合　計	$ (74,214)	$ (46,288)

(二十八) 財務成本

項　目	106年度	105年度
利息費用		
銀行借款	$ 46,411	$ 42,294
減：符合要件之資產資本化金額	(4,943)	(2,229)
財務成本	$ 41,468	$ 40,065
利息資本化利率	1.44%~3.48%	1.44%~2.28%

(二十九) 所得稅

1.所得稅費用

(1)所得稅費用組成部分如下：

項　目	106年度	105年度
當期所得稅費用	$ 172,857	$ 171,435
未分配盈餘加徵 10%所得稅	23,264	16,329
以前年度所得稅調整	1,636	(14,874)
暫時性差異有關之遞延所得稅	1,454	23,062
當年度認列於損益之所得稅費用	$ 199,211	$ 195,952

(2)與其他綜合損益相關之所得稅費用(利益)：

項　目	106年度	105年度
國外營運機構財務報表換算之兌換差額	$ (6,272)	$ (26,534)
確定福利退休金計畫再衡量數	3,103	(1,799)
合　計	$ (3,169)	$ (28,333)

2.當年度會計所得與認列於損益之所得稅費用調節如下：

項　目	106年度	105年度
稅前淨利	$ 978,912	$ 1,002,895
稅前淨利按法定稅率計算之稅額	$ 193,352	$ 213,267
調節項目之稅額影響數：		
計算課稅所得時不予計入項目之影響數	(20,495)	(41,832)
未分配盈餘加徵 10%所得稅	23,264	16,329
以前年度所得稅之調整	1,636	(14,874)
遞延所得稅淨變動數	1,454	23,062
認列於損益之所得稅費用	$ 199,211	$ 195,952

合併公司之營利事業所得稅分別以各子公司主體為申報單位。本公司、朝新金屬及德輝科技營利事業所得稅率為17%，並適用「所得基本稅額條例」計算基本稅額。SHUEN DER(B.V.I)係設立於免稅之第三地，依當地法令規定境外公司之所得全部免稅；順德工業(江蘇)係設立於大陸地區，適用企業所得稅率為25%。

我國於107年2月宣布修正所得稅法，將營利事業所得稅稅率由17%調整為20%，並自107年度施行，此外，107年度未分配盈餘所適用之稅率將由10%調降為5%。106年12月31日已認列之遞延所得稅資產及遞延所得稅負債，預計因稅率變動將於107年度分別調整增加18,908仟元及32,602仟元。

3.本期所得稅負債

項　目	106年12月31日	105年12月31日
本期所得稅負債	$ 114,754	$ 103,836

4.因暫時性差異、虧損扣抵及投資抵減而產生之遞延所得稅資產或負債：

	106年度				
項　目	期初餘額	認列於(損)益	認列於其他綜合(損益)	匯率影響數	期末餘額
遞延所得稅資產					
暫時性差異					
備抵存貨跌價損失	$ 24,302	$ 1,854	$ -	$ (85)	$ 26,071
淨確定福利負債	37,338	(3,317)	(3,103)	-	30,918
薪資-年終獎金	29,441	(1,058)	-	-	28,383
未實現銷貨毛利	$ 19,680	$ (3,629)	$ -	$ -	$ 16,051
其　他	29,805	8,390	-	(191)	38,004
小　計	$ 140,566	$ 2,240	$ (3,103)	$ (276)	$ 139,427
遞延所得稅負債					
暫時性差異					
採用權益法之投資	$(156,280)	$ (6,323)	$ -	$ -	$(162,603)
國外營運機構兌換差額	(26,092)	-	6,272	-	(19,820)
土地增值稅	(103,673)	-	-	-	(103,673)
其　他	(4,951)	2,629	-	-	(2,322)
小　計	(290,996)	(3,694)	6,272	-	(288,418)
合　計	$(150,430)	$ (1,454)	$ 3,169	$ (276)	$(148,991)

	105年度				
項　目	期初餘額	認列於(損)益	認列於其他綜合(損)益	匯率影響數	期末餘額
遞延所得稅資產					
暫時性差異					
備抵存貨跌價損失	$ 26,978	$ (2,172)	$ -	$ (504)	$ 24,302
淨確定福利負債	52,284	(16,745)	1,799	-	37,338
薪資-年終獎金	21,284	8,157	-	-	29,441
未實現銷貨毛利	15,149	4,531	-	-	19,680
其　他	30,045	610	-	(850)	29,805
小　計	$ 145,740	$ (5,619)	$ 1,799	$ (1,354)	$ 140,566
遞延所得稅負債					
暫時性差異					

項　目	105年度 期初餘額	認列於(損)益	認列於其他綜合(損)益	匯率影響數	期末餘額
採用權益法之投資	$(141,985)	$ (14,295)	$ -	$ -	$(156,280)
國外營運機構兌換差額	(52,626)	-	26,534	-	(26,092)
土地增值稅	(103,673)	-	-	-	(103,673)
其　他	(1,803)	(3,148)	-	-	(4,951)
小　計	(300,087)	(17,443)	26,534	-	(290,996)
合　8 計	$(154,347)	$ (23,062)	$ 28,333	$ (1,354)	$(150,430)

5.本公司、朝新金屬及德輝科技子公司營利事業所得稅結算申報，經稅捐稽徵機關核定至104年度。

6.本公司兩稅合一相關資訊內容如下：

項　目	106年12月31日	105年12月31日
股東可扣抵稅額帳戶餘額	$ -	$ 392,466
民國 87 年度以後未分配盈餘	$ -	$ 2,208,927

項　目	106年度	105年度(實際)
盈餘分配之稅額扣抵比率	(註)	21.11%

依103年6月新修正之所得稅法第66條之6，屬中華民國境內居住之個人股東其可扣抵稅額比率予以減半。

註：由於107年2月宣布之所得稅法修正內容廢除兩稅合一制度，本公司預期 107 年分配盈餘時不適用前述稅額扣抵比率。

(三十) 每股盈餘

用以計算每股盈餘之盈餘及普通股加權平均股數如下：

項　目	106年度	105年度
基本每股盈餘		
歸屬於本公司普通股權益持有人之淨利	$ 715,993	$ 728,035
用以計算基本每股盈餘之淨利	$ 715,993	$ 728,035
加權平均股數(仟股)	182,140	182,140
基本每股盈餘(稅後)(元)	$ 3.93	$ 4.00
稀釋每股盈餘		
歸屬於本公司普通股權益持有人之淨利	$ 715,993	$ 728,035
用以計算基本每股盈餘之淨利	$ 715,993	$ 728,035
加權平均股數(仟股)	182,140	182,140
具稀釋作用潛在普通股之影響		
員工酬勞(仟股)	212	466
計算稀釋每股盈餘之加權平均流通在外股數(仟股)	$ 182,352	$ 182,606
稀釋每股盈餘(稅後)(元)	$ 3.93	$ 3.99

本公司得選擇以股票或現金發放員工酬勞，則計算稀釋每股盈餘時，假設員工酬勞將採發放股票方式，並於該潛在普通股具有稀釋作用時計入加權平均流通在外股數，以計算稀釋每股盈餘。於次年度決議員工酬勞發放股數前計算稀釋每股盈餘時，亦繼續考量該等潛在普通股之稀釋作用。

計算稀釋每股盈餘時，以報導期間結束日之公允價值並考量最近期除權除息之影響作為發行股數之判斷依據，列為潛在普通股。稀釋每股盈餘假設所有具稀釋作用之潛在普通股均於當期流通在外，故本期淨利及流通在外普通股數均須調整所有具稀釋作用潛在普通股之影響。

七、關係人交易

本公司與子公司間之交易金額及餘額，於編製合併財務報告時已予以銷除，並未揭露於本附註。合併公司與其他關係人間之交易明細揭露如下：

(一) 關係人名稱及關係

關係人名稱	與合併公司之關係
NIPPON FILCON CO.,LTD	對子公司具重大影響力之投資者
SJD Industries (M) Sdn. Bhd	實質關係人

(二) 與關係人間之重大交易事項

106及105年度合併公司與其他關係人之重大營業交易如下：

1.營業收入

關係人類別	106年度	105年度
具重大影響力之投資者	$ 3,782	$ 2,428
實質關係人	9,639	9,023
合　計	$ 13,421	$ 11,451

合併公司對關係人之銷貨，交易價格係依照相關市場價格，由雙方議定之。收款條件為T/T60天。

2.進貨

關係人類別	106年度	105年度
具重大影響力之投資者	$ 4,134	$ 2,011
實質關係人	4,121	3,807
合　計	$ 8,255	$ 5,818

合併公司對關係人之進貨，其交易價格係依照相關市場價格，由雙方議定之，付款條件為T/T60-90天。

3.應收關係人款項

項　目	關係人類別	106年度	105年度
應收帳款	具重大影響力之投資者	$ 860	$ 154
	實質關係人	155	1,677
	合　計	$ 1,015	$ 1,831
其他應收款	實質關係人	$ 9	$ 11

4.應付關係人款項

項　目	關係人類別	106年度	105年度
應付帳款	具重大影響力之投資者	$ 202	$ 430
	實質關係人	771	-
	合　計	$ 973	$ 430
其他應付款	實質關係人	$ 831	$ 968

5.財產交易

向關係人購買設備，明細如下：

關係人類別	106年度	105年度
具重大影響力之投資者	$ 20,922	$ 12,298

6.其他交易

項　　目	關係人類別	106年度	105年度
費用(消耗品費)	具重大影響力之投資者	$ 233	$ 766
費用減項	實質關係人	$ 9	$ 29
佣金收入	實質關係人	$ 381	$ 476

（三）對主要管理階層獎酬資訊

項　　目	106年度	105年度
短期福利	$ 58,326	$ 58,384
退職後福利	465	462
股份基礎給付	-	6,726
合　　計	$ 58,791	$ 65,572

八、質押之資產

下列資產業已提供租賃及關稅保證等之擔保品。

項　　目	106年12月31日	105年12月31日
質押定期存款 (帳列其他金融資產-流動)	$ 6,500	$ 6,500
受限制活期存款 (帳列其他金融資產-流動)	9,258	19,961
應收票據	51,110	38,800
合　　計	$ 66,868	$ 65,261

九、重大或有負債及未認列之合約承諾

（一）重大承諾

1.合併公司截至106年12月31日，因購買原料及機器設備已開立未使用之信用狀金額約為4,200仟元。

2.已簽約但尚未發生之重大資本支出:

項　目	106年12月31日	105年12月31日
不動產、廠房及設備	$ 146,442	$ 113,853

（二）營業租賃協議

合併公司係以營業租賃方式承租土地及廠房，租賃期間介於104至126年，並支付營業租賃所需之保證金4,123仟元作為營業租賃所需之保證。106及105年度分別認列9,721仟元及7,597仟元之租金費用為當期損益。另因不可取消合約之未來最低應付租賃總額如下：

項　目	106年12月31日	105年12月31日
不超過1年	$ 9,589	$ 3,264
超過1年但不超過5年	30,105	-
超過5年	88,683	-
合　計	$ 128,377	$ 3,264

十、重大之災害損失：無

十一、重大之期後事項：無

十二、其　　他

（一）資本風險管理

由於合併公司須維持足夠資本，以支應擴建及提升廠房及設備所需。因此合併公司之資本管理係以確保具有必要之財務資源及營運計畫，以支應未來12個月所需之營運資金、資本支出、研究發展費用及債務償還等需求。

(二) 財務風險管理政策

合併公司日常營運受多項財務風險之影響，包含市場風險(包括匯率風險、利率風險及價格風險)、信用風險及流動性風險。為降低相關財務風險，合併公司致力於辨認、評估並規避市場之不確定，以降低市場變動對合併公司財務績效之潛在不利影響。

合併公司之重要財務活動，係經董事會依相關規範及內部控制制度進行覆核。於財務計畫執行期間，合併公司必須恪遵關於整體財務風險管理及權責劃分之相關財務操作程序。

1.重大財務風險之性質及程度

(1)市場風險

A.匯率風險

合併公司暴露於非以合併公司之功能性貨幣計價之銷售、採購及借款交　易所產生之匯率風險。合併公司之功能性貨幣為新台幣、人民幣及美金。該等交易主要計價之貨幣計有美金及日幣等，為避免因匯率變動造成外幣資產價值減少及未來現金流量之波動，合併公司可使用外幣借款及衍生性金融工具來規避匯率風險。此類衍生性金融工具之使用，可協助合併公司減少但仍無法完全排除外幣匯率變動所造成之影響。

匯率暴險及敏感度分析

項　目	106年12月31日 外　幣	匯　率	新台幣
金融資產			
貨幣性項目			
美金	$ 73,323	29.76	$ 2,182,104
日幣	380,646	0.26	100,567
金融負債			
貨幣性項目			
美金	50,365	29.76	1,498,852
日幣	145,780	0.26	38,515

項　目	105年12月31日 外　幣	匯　率	新台幣
金融資產			
貨幣性項目			
美金	$ 62,560	32.25	$ 2,017,566
日幣	295,377	0.28	81,406
金融負債			
貨幣性項目			
美金	37,322	32.25	1,203,640
日幣	289,268	0.28	79,722

合併公司之主要暴險幣別美金及日幣，並以新台幣對各攸關外幣之匯率增加及減少1%時，作為合併公司內部向主要管理階層報告匯率風險時所使用之敏感度比率。敏感度分析僅包括流通在外之外幣貨幣性項目，並將其報導期間結束日之換算以匯率變動1%予以調整。若匯率增加或減少1%，在所有其他變數維持不變之情況下，合併公司106及105年度之稅前淨利將分別增加或減少7,453仟元及8,156仟元。

B.價格風險

合併公司持有分類為透過損益按公允價值衡量之金融資產，因此暴露於權益證券投資而產生權益價格暴險，此等權益價格會因該投等標的未來價值不確定性而受影響，若該等權益工具上升或下跌10%，在所有其他變數維持不變之情況下，對106及105年度之稅前淨利將分別增加或減少567仟元及1,138仟元。

C.利率風險

合併公司於報導期間結束日有關附息金融工具之利率概述如下：

項　目	帳面金額	
	106年12月31日	105年12月31日
固定利率工具：		
金融資產	$ 58,225	$ 78,202
金融負債	(9,999)	-
淨　額	$ 48,226	$ 78,202
變動利率工具：		
金融資產	$ 742,589	$ 967,820
金融負債	(2,535,461)	(2,175,211)
淨　額	$ (1,792,872)	$ (1,207,391)

固定利率工具之敏感性分析

合併公司未將任何固定利率之金融資產及負債分類為透過損益按公允價值衡量及備供出售金融資產，亦未指定衍生性工具作為公允價值避險會計模式下之避險工具。因此報導結束日利率之變動將不會影響損益及其他綜合淨利。

變動利率工具之敏感分析

合併公司之變動利率之金融工具係屬浮動利率之資產及負債，故市場利率變動將使其有效利率隨之變動，而使未來現金流量產生波動。市場利率每(減少)增加0.25%，將使106及105年度稅前淨利將分別增加(減少)4,482仟元及3,018仟元。

(2)信用風險

信用風險係指交易對方違反合約義務並對合併公司造成財務損失之風險。合併公司之信用風險，主要係來自於營運活動產生之應收款項，及投資活動產生之銀行存款及其他金融工具。營運相關信用風險與財務信用風險係分別管理。

A.營運相關信用風險

為維持應收帳款的品質，合併公司已建立營運相關信用風險管理之程序。個別客戶的風險評估係考量包括該客戶之財務狀況、合併公司內部信用評等、歷史交易記錄及目前經濟狀況等多項可能影響客戶付款能力之因素。

截至106年及105年12月31日，前四大客戶之應收帳款餘額占合併公司應收帳款餘額之百分比均為39%，其餘應收帳款之信用集中風險相對並不重大。

合併公司並未持有任何擔保品或其他信用增強以規避金融資產之信用風險。

B.財務信用風險

銀行存款及其他金融工具之信用風險，係由合併公司各財務部門衡量並監控。由於合併公司之交易對象及履約他方均係信用良好之銀行及具投資等級以上之金融機構、公司組織及政府機關，無重大之履約疑慮，故無重大之信用風險。

(3)流動性風險

A.流動性風險管理

合併公司管理流動性風險之目標，係為維持營運所需之現金及約當現金、高流動性之有價證券及足夠的銀行融資額度等，以確保合併公司具有充足的財務彈性。

截至106年及105年12月31日止，合併公司未動用之短期銀行融資額度分別約為1,670,000仟元及1,285,000仟元。

B.金融負債到期分析

下表係按到期日及未折現之到期金額彙總列示合併公司已約定還款期間之金融負債分析：

	106年12月31日				
非衍生性金融負債	一年以內	一至五年	五年以上	合約現金流量	帳面金額
短期借款	$ 858,799	$ -	$ -	$ 858,799	$ 848,181
應付短期票券	10,000	-	-	10,000	9,999
應付票據	58,013	-	-	58,013	58,013
應付帳款	1,053,688	-	-	1,053,688	1,053,688
其他應付款	559,793	-	-	559,793	559,793
長期借款（包含一年或一營業週期內到期)	216,053	1,507,264	-	1,723,317	1,687,280
存入保證金	-	5,528	-	5,528	5,528
合　　計	$ 2,756,346	$ 1,512,792	$ -	$ 4,269,138	$ 4,222,482

	105年12月31日				
非衍生性金融負債	一年以內	一至五年	五年以上	合約現金流量	帳面金額
短期借款	$ 503,608	$ -	$ -	$ 503,608	$ 498,780
應付短期票券	20,000	-	-	20,000	19,993
應付票據	63,812	-	-	63,812	63,812
應付帳款	1,058,455	-	-	1,058,455	1,058,455
其他應付款	554,709	-	-	554,709	554,709
長期借款（包含一年或一營業週期內到期）	187,256	1,508,884	-	1,696,140	1,656,438
存入保證金	-	5,718	-	5,718	5,718
合　　計	$ 2,387,840	$ 1,514,602	$ -	$ 3,902,442	$ 3,857,905

合併公司並不預期到期日分析之現金流量發生點會顯著提早或實際金額會有顯著不同。

（三）金融工具之公允價值資訊

1.公允價值之三等級定義：

第一等級：該等級之輸入值係指工具於活絡市場中，相同工具之活絡市場公開報價。

第二等級：該等級之輸入值除活絡市場公開報價以外之可觀察價格，包括直接或間接之可觀察輸入值。

第三等級：該等級之輸入值係指衡量公允價值之投入參數並非根據市場可取得之可觀察輸入值。

2.非按公允價值衡量之金融工具之公允價值層級

合併公司之非以公允價值衡量之金融工具，如現金及約當現金、應收款項、其他金融資產、存出保證金、短期借款、應付款項、長期借款(含一年內)及其他金融負債之帳面金額，係公允價值合理之近似值，或公允價值無法可靠衡量(以成本衡量之金融資產)

3.按公允價值衡量之金融工具之公允價值層級：

合併公司之以公允價值衡量之金融工具係皆以重複性為基礎按公允價值衡量，公允價值等級資訊如下表所示：

	106年12月31日			
項　目	第一等級	第二等級	第三等級	合計
資　產				
重複性公允價值				
透過損益按公允價值衡量之金融資產				
基　金	$ 5,670	$ -	$ -	$ 5,670

項　目	105年12月31日 第一等級	第二等級	第三等級	合計
資　產				
重複性公允價值				
透過損益按公允價值衡量之金融資產				
基　金	$ 11,378	$ -	$ -	$ 11,378

4.以公允價值衡量之工具的評價技術

(1)金融工具如有活絡市場公開報價時，則以活絡市場之公開報價為公允價值。

(2)遠期外匯合約之公允價值係以遠期匯率報價衡量。

(3)其他金融資產及金融負債(除上述外)之公允價值係依照以現金流量折現分析為基礎之一般公認定價模式決定。

5.第三等級之變動明細：

合併公司截至106年12月31日止，金融資產尚無以第三等級公允價值衡量者

(四) 金融工具

1.金融工具種類

	106年12月31日	105年12月31日
金融資產		
透過損益按公允價值衡量之金融資產	$ 5,670	$ 11,378
放款及應收款(註1)	3,012,361	3,079,173
以成本衡量之金融資產	2,203	2,252
金融負債		
按攤銷後成本衡量(註2)	4,222,482	3,857,905

註1：餘額係包含現金及約當現金、應收票據、應收帳款、其他應收款及存出保證金等以攤銷後成本衡量之放款及應收款。

註2：餘額係包含短期借款、應付票據、應付帳款、其他應付款、應付短期票券、長期借款(含年內)及存入保證金等以攤銷後成本衡量之金融負債。

十三、附註揭露事項

(一) 重大交易事項相關資訊(合併沖銷前)：

1.資金貸與他人：無。

2.為他人背書保證：附表一。

3.期末持有有價證券情形(不包含投資公司、關聯企業及合資控制部分)：附表二。

4.累積買進或賣出同一有價證券之金額達新台幣三億元或實收資本額百分之二十以上：無。

5.取得不動產之金額達新台幣三億元或實收資本額百分之二十以上：無。

6.處分不動產之金額達新台幣三億元或實收資本額百分之二十以上：無。

7.與關係人進、銷貨之金額達新台幣一億元或實收資本額百分之二十以上：附表三。

8.應收關係人款項達新台幣一億元或實收資本額百分之二十以上：無。

9.從事衍生工具交易：無。

10.母子公司間業務關係及重要交易往來情形：附表四。

(二) 轉投資事業相關資訊(合併沖銷前)：附表五。

(三) 大陸投資資訊(合併沖銷前)：

1.大陸被投資公司名稱、主要營業項目、實收資本額、投資方式、資金匯出入情形、持股比例、投資損益、期末投資帳面價值、已匯回投資收益及赴大陸地區投資限額：附表六。

2.與大陸被投資公司直接或間接經由第三地區所發生之重大交易事項，暨其價格、付款條件、未實現損益及其他有助於瞭解大陸投資對財務報表影響之有關資料：附表四。

十四、部門資訊

(一) 一般性資訊

為管理之目的，合併公司之營運決策者依據產品別劃分營運單位，並將主要應報導部門分為文具事務用品部及電子產品零件組。

(二) 衡量基礎

合併公司營運決策者個別監督各營運部門之營運結果，以制定資源分配與績效評估之決策。部門之績效係根據稅前淨(損)益予以評估，並採與本合併財務報表中稅前淨(損)益一致之方式衡量。另因合併公司並未將資產及負債金額納入營運決策報告中，故營運部門資產及負債之衡量金額為零。營運部門之會計政策皆與本財務報表附註四所述之重要會計政策彙總說明相同。

(三) 部門損益、資產與負債之資訊

提供予主要營運決策者之應報導部門資訊如下：

	106年度				
項　目	電子產品零組件	文具事務用品	其　他	調整及沖銷	合　計
收入					
來自外部客戶收入	$ 7,702,372	$ 1,723,276	$ 155,402	$ -	$ 9,581,050
部門間收入	771,008	635,604	-	(1,406,612)	-
	$ 8,473,380	$ 2,358,880	$ 155,402	$ (1,406,612)	$ 9,581,050
利息費用	$ 32,449	$ 9,019	$ -	$ -	$ 41,468
折舊及攤銷	$ 591,456	$ 75,701	$ 40,036	$ -	$ 707,193
部門損益	$ 713,518	$ 240,090	$ 25,304	$ -	$ 978,912
稅前淨利					$ 978,912
資產合計					$ 10,684,994

	105年度				
項　目	電子產品零組件	文具事務用品	其　他	調整及沖銷	合　計
收入					
來自外部客戶收入	$ 6,907,890	$ 1,780,095	$ 118,356	$ -	$ 8,806,341
部門間收入	589,845	715,663	-	(1,305,508)	-
	$ 7,497,735	$ 2,495,758	$ 118,356	$ (1,305,508)	$ 8,806,341
利息費用	$ 32,886	$ 7,179	$ -	$ -	$ 40,065
折舊及攤銷	$ 618,825	$ 81,204	$ 36,372	$ -	$ 736,401
部門損益	$ 686,008	$ 290,306	$ 26,581	$ -	$ 1,002,895
稅前淨利					$ 1,002,895
資產合計					$ 10,076,478

(四) 部門損益、資產與負債之調節資訊

向主要營運決策者呈報之部門收入及部門損益。與損益表或資產負債表採用一致之衡量方式。

（五）地區別資訊

1.來自外部客戶之收入

地　區	106年度	105年度
中　國	$ 3,916,444	$ 3,966,929
日　本	1,045,700	839,847
台　灣	1,026,140	546,628
馬來西亞	876,781	796,470
其　他	2,715,985	2,656,467
合　計	$ 9,581,050	$ 8,806,341

2.非流動資產

地　區	106年12月31日	105年12月31日
台　灣	$ 3,049,601	$ 3,043,204
中　國	1,630,883	1,496,640
合　計	$ 4,680,484	$ 4,539,844

（六）重要客戶別資訊

合併銷貨收入淨額百分之十以上之客戶：

客戶名稱	106年度		105年度	
	金　額	百分比	金　額	百分比
A 客 戶	$ 1,392,540	15%	$ 1,279,055	15%

註：若屬集團公司之客戶受同一控制個體控制者，則以單一客戶別表達。

【附錄二】一〇六年度經會計師查核簽證之公司個體財務報告

會計師查核報告

順德工業股份有限公司　公鑒：

查核意見

順德工業股份有限公司民國 106 年及 105 年 12 月 31 日之個體資產負債表，暨民國 106 年及 105 年 1 月 1 日至 12 月 31 日之個體綜合損益表、個體權益變動表、個體現金流量表，以及個體財務報表附註(包括重大會計政策彙總)，業經本會計師查核竣事。

依本會計師之意見，上開個體財務報表在所有重大方面係依照證券發行人財務報告編製準則編製，足以允當表達順德工業股份有限公司民國 106 年及 105 年 12 月 31 日之個體財務狀況，暨民國 106 年及 105 年 1 月 1 日至 12 月 31 日之個體財務績效及個體現金流量。

查核意見之基礎

本會計師係依照會計師查核簽證財務報表規則及一般公認審計準則執行查核工作。本會計師於該等準則下之責任將於會計師查核個體財務報表之責任段進一步說明。本會計師所隸屬事務所受獨立性規範之人員已依會計師職業道德規範，與順德工業股份有限公司保持超然獨立，並履行該規範之其他責任。本會計師相信已取得足夠及適切之查核證據，以作為表示查核意見之基礎。

關鍵查核事項

關鍵查核事項係指依本會計師之專業判斷，對順德工業股份有限公司民國 106 年度個體財務報表之查核最為重要之事項。該等事項已於查核個體財務報表整體及形成查核意見之過程中予以因應，本會計師並不對該等事項單獨表示意見。

茲對順德工業股份有限公司民國 106 年個體財務報表之關鍵查核事項敘明如下：

一、存貨之減損

順德工業股份有限公司民國 106 年 12 月 31 日存貨金額占總資產 20%，存貨之評價受到需求市場波動及技術快速變化而可能導致存貨滯銷或過時，以致發生呆滯及過時的損失，另其存貨成本要素之分攤及淨變現價值之估計金額係受管理當局之主觀判斷，故列為本會計師進行財務報告查核時最為重要事項之一。

本會計師之主要查核程序包括執行細項測試，藉由驗證存貨的原料成本、投入人工及製造費用，與期後之銷售價格以確認存貨已按成本與淨變現價值孰低評價；取得及驗證民國 106 年底之存貨跌價及呆滯明細及庫齡資料，分析比較兩年度存貨跌價及呆滯之明細中選樣，參考最近期之銷售價格了解存貨期後沖轉狀況，藉以評估提列備抵存貨跌價及呆滯損失政策之適當性；並取得年底存貨帳列數量與年度存貨盤點資料，以驗證存貨之存在性與完整性，及藉由參與及觀察存貨盤點，亦同時評估存貨狀況，以評估過時及損壞存貨之備抵存貨跌價損失之適當性。

二、收入認列

銷貨收入係投資人及管理階層評估順德工業股份有限公司財務或業務績效之主要指標。由於銷售地點包括台灣、中國大陸、馬來西亞及日本等多國市場，其中因應部份國外客戶之需求設置國外倉庫，且針對主要客戶之銷售條件不盡相同，須對客戶訂單或合約文件判別交易條件，因涉及銷售商品所有權風險及報酬移轉時點之複雜度，故銷貨收入列為本會計師進行財務報告查核時最為重要事項之一。

本會計師之主要查核程序包括評估收入會計政策的適當性，測試銷貨循環中與收入認列時攸關之內部控制的有效性，包括抽核國外倉庫認列收入之適當性；取得主要客戶之訂單或合約文件，檢視其交易條件，及收入認列時點是否與合約或訂單所載內容一致；針對前十大銷售客戶評估其變動情形有無重大異常，並分析銷貨收入與應收款項週轉天數合理性；選擇出貨截止日前後一段期間之銷售交易樣本，核對相關憑證，以評估收入認列期間之正確性，以及是否有異常之收入傳票，並瞭解期後是否有重大退換貨情形。

管理階層與治理單位對個體財務報表之責任

管理階層之責任係依照證券發行人財務報告編製準則編製允當表達之個體財務報表，且維持與個體財務報表編製有關之必要內部控制，以確保個體財務報表未存有導因於舞弊或錯誤之重大不實表達。

於編製個體財務報表時，管理階層之責任亦包括評估順德工業股份有限公司繼續經營之能力、相關事項之揭露，以及繼續經營會計基礎之採用，除非管理階層意圖清算順德工業股份有限公司或除清算或停業外別無實際可行之其他方案。

順德工業股份有限公司之治理單位(含監察人)負有監督財務報導流程之責任。

會計師查核個體財務報表之責任

本會計師查核個體財務報表之目的，係對個體財務報表整體是否存有導因於舞弊或錯誤之重大不實表達取得合理確信，並出具查核報告。合理確信係高度確信，惟依照一般公認審計準則執行之查核工作無法保證必能偵出個體財務報表存有之重大不實表達。不實表達可能導因於舞弊或錯誤。如不實表達之個別金額或彙總數可合理預期將影響個體財務報表使用者所作之經濟決策，則被認為具有重大性。

本會計師依照一般公認審計準則查核時，運用專業判斷並保持專業上之懷疑。本會計師亦執行下列工作：

一、辨認並評估個體財務報表導因於舞弊或錯誤之重大不實表達風險；對所評估之風險設計及執行適當之因應對策；並取得足夠及適切之查核證據以作為查核意見之基礎。因舞弊可能涉及共謀、偽造、故意遺漏、不實聲明或踰越內部控制，故未偵出導因於舞弊之重大不實表達之風險高於導因於錯誤者。

二、對與查核攸關之內部控制取得必要之瞭解，以設計當時情況下適當之查核程序，惟其目的非對順德工業股份有限公司內部控制之有效性表示意見。

三、評估管理階層所採用會計政策之適當性，及其所作會計估計與相關揭露之合理性。

四、依據所取得之查核證據，對管理階層採用繼續經營會計基礎之適當性，以及使順德工業股份有限公司繼續經營之能力可能產生重大疑慮之事件或情況是否存在重大不確定性，作出結論。本會計師若認為該等事件或情況存在重大不確定性，則須於查核報告中提醒個體財務報表使用者注意個體財務報表之相關揭露，或於該等揭露係屬不適當時修正查核意見。本會計師之結論係以截至查核報告日所取得之查核證據為基礎。惟未來事件或情況可能導致順德工業股份有限公司不再具有繼續經營之能力。

五、評估個體財務報表(包括相關附註)之整體表達、結構及內容，以及個體財務報表是否允當表達相關交易及事件。

六、對於順德工業股份有限公司內組成個體之財務資訊取得足夠及適切之查核證據，以對個體財務報表表示意見。本會計師負責查核案件之指導、監督及執行，並負責形成順德工業股份有限公司查核意見。

本會計師與治理單位溝通之事項，包括所規劃之查核範圍及時間，以及重大查核發現(包括於查核過程中所辨認之內部控制顯著缺失)。

本會計師亦向治理單位提供本會計師所隸屬事務所受獨立性規範之人員已遵循會計師職業道德規範中有關獨立性之聲明，並與治理單位溝通所有可能被認為會影響會計師獨立性之關係及其他事項(包括相關防護措施)。

本會計師從與治理單位溝通事項中，決定對順德工業股份有限公司民國 106 年度個體財務報表查核之關鍵查核事項。本會計師於查核報告中敘明該等事項，除非法令不允許公開揭露特定事項，或在極罕見情況下，本會計師決定不於查核報告中溝通特定事項，因可合理預期此溝通所產生之負面影響大於所增進之公眾利益。

國富浩華聯合會計師事務所

會計師：楊貞瑜

會計師：邵朝彬

核准文號：金管證審字第 1050001113 號

中華民國　107 年 3 月 2 日

個 體 資 產 負 債 表
PARENT COMPANY ONLY BALANCE SHEETS

單位：新台幣仟元

(In Thousands of New Taiwan Dollars)

資產類	ASSETS	2017.12.31 金 額	%	2016.12.31 金 額	%
流動資產	Current assets				
現金及約當現金	Cash and cash equivalents	436,947	5	742,279	8
透過損益按公允價值衡量之	Financial assets at fair value through				
金融資產-流動	profit or loss-current	5,670	-	11,378	-
應收票據淨額	Notes receivable,net	16,155	-	14,668	-
應收帳款淨額	Accounts receivable,net	1,438,586	16	1,301,981	15
應收帳款-關係人淨額	Receivables from related parties,net	75,115	1	69,706	1
其他應收款	Other receivables	79,077	1	70,199	1
其他應收款-關係人	Other receivables from related parties	26,306	-	10,875	-
存貨	Inventories	1,821,731	20	1,373,318	16
預付款項	Prepayments	30,229	-	35,834	-
其他金融資產-流動	Other financial assets-current	51,542	1	61,434	1
其他流動資產	Other current assets	2,232	-	784	-
流動資產合計	Total current assets	3,983,590	44	3,692,456	42
非流動資產	Noncurrent assets				
以成本衡量之金融資產-非流動	Financial assets measured at cost-noncurrent	2,203	-	2,252	-
採用權益法之投資	Investments accounted for using equity method	2,356,681	26	2,330,622	26
不動產、廠房及設備	Property, plant and equipment	2,552,343	28	2,545,685	29
投資性不動產淨額	Investment properties,net	51,108	-	53,903	1
無形資產	Intangible assets	62,572	1	62,196	1
遞延所得稅資產	Deferred income tax assets	102,230	1	109,217	1
其他非流動資產	Other noncurrent assets	30,762	-	27,478	-
非流動資產合計	Total noncurrent assets	5,157,899	56	5,131,353	58
資產總計	Total assets	9,141,489	100	8,823,809	100
負債及權益	LIABILITIES & EQUITY				
流動負債	Current liabilities				
應付票據	Notes payable	10,420	-	12,475	-
應付帳款	Accounts payable	852,064	9	835,485	10
應付帳款-關係人	Payables to related parties	157,062	2	143,652	2
其他應付款	Other payables	414,288	5	396,817	4
其他應付款項-關係人	Other payables to related parties	14,029	-	19,775	-
本期所得稅負債	Current tax liabilities	93,337	1	75,451	1
一年內到期長期借款	Current portion of long-term loans payable	143,200	2	110,800	1
預收款項	Advance receipts	86,013	1	44,238	1
其他流動負債	Other current liabilities	14,968	-	19,928	-
流動負債合計	Total current liabilities	1,785,381	20	1,658,621	19
非流動負債	Noncurrent liabilities				
長期借款	Long-term debt payable	1,492,000	16	1,489,200	17
遞延所得稅負債	Deferred income tax liabilities	263,646	3	265,738	3
淨確定福利負債	Net defined benefit liabilities	177,500	2	206,701	2
其他非流動負債	Other noncurrent liabilities	76,370	1	101,319	1
非流動負債合計	Total noncurrent liabilities	2,009,516	22	2,062,958	23
負債總計	Total liabilities	3,794,897	42	3,721,579	42
權 益	Equity attributable to shareholders of the parent				
普通股股本	Capital stock	1,821,403	20	1,821,403	21
資本公積	Capital surplus	485,125	5	485,125	5
保留盈餘	Retained earnings				
法定盈餘公積	Legal reserve	660,705	7	587,902	7
特別盈餘公積	Special reserve	54,332	1	53,205	1
未分配盈餘	unappropriated earnings	2,409,981	26	2,208,927	25
其他權益	Other equity	(84,954)	(1)	(54,332)	(1)
權益總計	Total equity	5,346,592	58	5,102,230	58
負債及權益總計	Total liabilities and equity	9,141,489	100	8,823,809	100

董事長：陳朝雄　　經理人：陳朝雄　　會計主管：黃瑞杰

個 體 綜 合 損 益 表

PARENT COMPANY ONLY STATEMENTS OF COMPREHENSIVE INCOME

單位：新台幣仟元
(每股盈餘：新台幣元)
(In Thousands of New Taiwan Dollars, Except Earnings Per Share)

項　　目	ITEMS	2017 金　額	2017 %	2016 金　額	2016 %
營業收入	Operating revenues	7,407,496	100	6,689,985	100
營業成本	Operating costs	(6,091,990)	(82)	(5,489,746)	(82)
營業毛利	Gross profit	1,315,506	18	1,200,239	18
未實現銷貨損益	Unrealized gains	(32,818)	-	(26,369)	-
已實現銷貨損益	Realized gains	26,369	-	24,668	-
營業毛利淨額	Net of gross profit	1,309,057	18	1,198,538	18
營業費用	Operating expenses				
推銷費用	Marketing	(188,009)	(3)	(184,231)	(3)
管理費用	Administrative	(191,942)	(3)	(206,459)	(3)
研究發展費用	Research and development	(180,870)	(2)	(177,563)	(3)
營業費用合計	Total operating expenses	(560,821)	(8)	(568,253)	(9)
營業淨利	Income from operations	748,236	10	630,285	9
營業外收入及支出	Non-operating income and expenses				
其他收入	Other income	77,345	1	78,323	1
其他利益及損失	Other gains and losses	(81,852)	(1)	(9,538)	-
財務成本	Finance costs	(18,770)	-	(26,641)	-
採用權益法認列之子公司、關聯企業及合資損益之份額	Share of profit of subsidiaries, associates,and joint ventures accounted for using the equity method	145,607	2	196,524	3
營業外收入及支出合計	Total non-operating income and expenses	122,330	2	238,668	4
稅前淨利	Income before tax	870,566	12	868,953	13
所得稅費用	Income tax expense	(154,573)	(2)	(140,918)	(2)
本期淨利	Net income	715,993	10	728,035	11
其他綜合損益(淨額)	Other comprehensive income				
不重分類至損益之項目	Items that will not be reclassified subsequently to profit or loss				
確定福利計畫之再衡量數	Remeasurement of defined benefit plans	15,487	-	(4,113)	-
採用權益法認列之子公司之其他綜合損益之份額	Share of the other comprehensive income (loss) of subsidiaries	1,488	-	(3,571)	-
與不重分類之項目相關之所得稅	Income tax related to items that will not be reclassified subsequently	(2,633)	-	699	-
後續可能重分類至損益之項目	Items that may be reclassified subsequently to profit or loss				
國外營運機構財務報表換算之兌換差額	Exchange differences arising on translation of foreign operations	(36,894)	-	(156,084)	(2)
與可能重分類之項目相關之所得稅	Income tax related to items that may be reclassified subsequently	6,272	-	26,534	-
其他綜合損益(淨額)	Other comprehensive income	(16,280)	-	(136,535)	(2)
本期綜合損益總額	Total comprehensive income for the year	699,713	10	591,500	9
每股盈餘	Earnings per share(NT$)				
基本每股盈餘	Basic earnings per share	$ 3.93		$ 4.00	
稀釋每股盈餘	Diluted earnings per share	$ 3.93		$ 3.99	

董事長：陳朝雄　　經理人：陳朝雄　　會計主管：黃瑞杰

個體權益變動表

PARENT COMPANY ONLY STATEMENTS OF CHANGES IN EQUITY

單位：新台幣仟元

(In Thousands of New Taiwan Dollars)

項　　目	ITEMS	普通股股本 Common stock	資本公積 Capital surplus	保留盈餘 Retained Eamings 法定盈餘公積 Legal reserve	保留盈餘 Retained Eamings 特別盈餘公積 Special reserve	保留盈餘 Retained Eamings 未分配盈餘 Unappropriated earnings	其他權益 Other Equity 國外營運機構財務報表換算之兌換差額 Exchange differences arising on translation of foreign operations	其他權益 Other Equity 其他 Others	其他權益 Other Equity 其他權益合計 Total	合　計 Total
105年1月1日餘額	BALANCE, JANUARY 1,2016	1,821,453	485,271	530,422	53,205	1,909,648	75,218	(27,689)	47,529	4,847,528
104年度盈餘分配	Appropriation of the 2015 earnings									
法定盈餘公積	Legal reserve	-	-	57,480	-	(57,480)	-	-	-	-
股東現金股利-每股2元	Cash dividends－NT$2 per share	-	-	-	-	(364,291)	-	-	-	(364,291)
限制員工權利股票失效買回	Retrieve of restricted shares of stock issued to employees	(50)	(146)	-	-	-	-	146	146	(50)
限制員工權利股票酬勞成本	Compensation cost arising from restricted shares of stock	-	-	-	-	-	-	27,543	27,543	27,543
105年度淨利	Net income in 2016	-	-	-	-	728,035	-	-	-	728,035
105年度其他綜合損益	Other comprehensive income in 2016	-	-	-	-	(6,985)	(129,550)	-	(129,550)	(136,535)
105年12月31日餘額	BALANCE,DECEMBER 31, 2016	1,821,403	485,125	587,902	53,205	2,208,927	(54,332)	-	(54,332)	5,102,230
105年度盈餘分配	Appropriation of the 2016 earnings									
特別盈餘公積	Special reserve	-	-	-	1,127	(1,127)	-	-	-	-
法定盈餘公積	Legal reserve	-	-	72,803	-	(72,803)	-	-	-	-
股東現金股利-每股2.5元	Cash dividends－NT$2.5 per share	-	-	-	-	(455,351)	-	-	-	(455,351)
106年度淨利	Net income in 2017	-	-	-	-	715,993	-	-	-	715,993
106年度其他綜合損益	Other comprehensive income in 2017	-	-	-	-	14,342	(30,622)	-	(30,622)	(16,280)
106年12月31日餘額	BALANCE,DECEMBER 31, 2017	1,821,403	485,125	660,705	54,332	2,409,981	(84,954)	-	(84,954)	5,346,592

董 事 長：陳朝雄　　經 理 人：陳朝雄　　會計主管：黃瑞杰

個　體　現　金　流　量　表

PARENT COMPANY ONLY STATEMENTS OF CASH FLOWS

單位：新台幣仟元

(In Thousands of New Taiwan Dollars)

項　　目	ITEMS	2017	2016
營業活動之現金流量	Cash flows from operating activities		
本期稅前淨利	Profit before income tax	870,566	868,953
調整項目	Adjustments for：		
不影響現金流量之收益費損項目	The profit or loss items which did not affect cash flows		
折舊費用	Depreciation	446,680	484,134
攤銷費用	Amortization	16,017	14,604
呆帳費用轉列收入數	Bad debt expenses (reversal)	-	(3,950)
透過損益按公允價值衡量金融資產及負債之淨利益	Net gain on fair value change of financial assets and liabilities designated as at fair value through profit or loss	(295)	(130)
未實現銷貨利益(損失)	Unrealized sales profit (loss)	5,506	2,031
利息費用	Interest expense	18,770	26,641
利息收入	Interest income	(1,180)	(1,343)
股利收入	Dividend income	(270)	(487)
股份基礎給付酬勞成本	Compensation cost of employee share options	-	27,543
採用權益法認列之子公司利益之份額	Share of profit of subsidiaries accounted for using equity method	(145,607)	(196,524)
處分及報廢不動產、廠房及設備利益	Gain on disposal of property,plant and equipment	(8,322)	(6,265)
非金融資產減損損失(迴轉利益)	Impairment losses on non-financial assets (reversal amount of impairment loss)	(2,700)	10,100
與營業活動相關之資產負債變動數	Changes in operating assets and liabilities		
持有供交易之金融資產	Net increase(decrease) in cash and cash equivalents	6,003	(997)
應收票據	Notes receivable	(1,487)	(1,780)
應收帳款	Accounts receivable	(136,605)	(217,539)
應收帳款-關係人	Receivables from related parties	(5,409)	(42,835)
其他應收款	Other receivables	(2,246)	(778)
其他應收款-關係人	Other receivables from related parties	(16,955)	(2,889)
存　貨	Inventories	(448,414)	52,118
預付費用	Prepaid expenses	5,605	4,464
其他流動資產	Other current assets	(8,140)	(123)
應付票據	Notes payable	(2,277)	(3,029)
應付帳款	Accounts payable	16,579	148,990
應付帳款-關係人	Payables to related parties	13,410	9,899
其他應付款	Other payables	13,391	66,543
其他應付款-關係人	Other payables to related parties	(5,746)	5,996
預收款項	Advance receipts	41,775	(24,174)
淨確定福利負債	Net defined benefit liabilities	(13,714)	(89,311)
其他營業負債	Other operating liabilities	(29,907)	9,465
營運產生之現金流入	Cash generated from operating activities	625,028	1,139,327

【接次頁】

【承前頁】

項　　目	ITEMS	2017	2016
收取之利息	Interest received	1,239	1,238
收取之股利	Dividend received	78,904	59,832
支付之利息	Interest paid	(18,775)	(25,716)
支付之所得稅	Income tax paid	(128,153)	(105,932)
營業活動之淨現金流入	Net cash generated by operating activities	558,243	1,068,749
投資活動之現金流量	Cash flows from investing activities		
以成本衡量之金融資產減資退回股款	Proceeds from return of financial assets measured at cost	49	-
取得不動產、廠房及設備	Payments for property,plant and equipment	(469,591)	(327,382)
處分不動產、廠房及設備	Proceeds from disposal of property,plant and equipment	30,798	7,468
存出保證金增加	Refundable deposits paid	(1,497)	(1,480)
取得無形資產	Purchase of intangible assets	(13,075)	(20,797)
其他金融資產減少	Decrease in other financial assets	9,892	11,173
投資活動之淨現金流出	Net cash used in investing activities	(443,424)	(331,018)
籌資活動之現金流量	Cash flows from financing activities		
舉借長期借款	Proceeds from long-term bank loans	500,000	1,000,000
償還長期借款	Repayment of long-term bank loans	(464,800)	(1,372,634)
買回限制員工權利新股	Repurchase of restricted employee shares of stock	-	(50)
發放現金股利	Cash dividends paid	(455,351)	(364,291)
籌資活動之淨現金流出	Net cash used in financing activities	(420,151)	(736,975)
本期現金及約當現金增加(減少)數	Net increase(decrease) in cash and cash equivalents	(305,332)	756
期初現金及約當現金餘額	Cash and cash equivalents at the beginning of the year	742,279	741,523
期末現金及約當現金餘額	Cash and cash equivalents at the end of the year	436,947	742,279

董事長：陳朝雄　　經理人：陳朝雄　　會計主管：黃瑞杰

順德工業股份有限公司
個體財務報告附註
民國106年及105年1月1日至12月31日
（除另予註明外，所有金額均以新台幣仟元為單位）

一、公司沿革

順德工業股份有限公司（以下簡稱本公司）於56年10月17日奉准設立，原產製文具事務用品，經數度擴充後除自行生產模具外，並發展精密電子零配件之製造。主要營業項目為電子零組件及文具等事務用品之製造加工及銷售。本公司股票自85年4月25日起於台灣證券交易所正式掛牌上市。

二、通過財務報告之日期及程序

本個體財務報告於107年3月2日經董事會核准並通過發布。

三、新發布及修訂準則及解釋之適用

（一）已採用修正後之證券發行人財務報告編製準則及經金融監督管理委員會(以下簡稱「金管會」)認可之新發布、修正後國際財務報導準則之影響：

除下列所述者外，本公司經評估上述準則及解釋對本公司財務狀況與經營結果並無重大影響：

1. IAS 36之修正「非金融資產可回收金額之揭露」

當現金產生單位包含商譽或非確定耐用年限之無形資產但未有減損時，移除揭露可回收金額之規定；當個別資產（包括商譽）或現金產生單位認列或迴轉之減損金額重大，應揭露該資產之可回收金額，且若可回收金額係基於公允價值減處分成本，應揭露公允價值層級之等級和衡量公允價值之評價技術及關鍵假設。

經評估該修正將使本公司增加非金融資產減損認列或迴轉之揭露。

2. 證券發行人財務報告編製準則之修正

該修正除配合金管會認可並發布生效之IFRSs新增若干會計項目及非金融資產減損揭露規定外，另配合國內實施IFRSs情形，強調若干認列與衡量規定，並新增關係人交易及商譽等揭露。

該修正規定，其他公司或機構與本公司之董事長或總經理為同一人，或具有配偶或二親等以內關係者，除能證明不具控制或重大影響者外，係屬實質關係人。此外，該修正規定應揭露與本公司進行重大交易之關係人名稱及關係，若單一關係人交易金額或餘額達本公司各該項交易總額或餘額10%以上者，應按關係人名稱單獨列示。

此外，若被收購公司於後之實際營運情形與收購時之預期效益有重大差異者，該修正規定應附註揭露。

106年追溯適用前述修正時，係增加關係人交易之揭露。

（二）尚未採用金管會認可之新發布、修正後國際財務報導準則之影響：

下表彙列金管會認可之107年適用之國際財務報導準則之新發布、修正及修訂之準則及解釋。

新發布/修正/修訂準則及解釋	IASB發布之生效日(註1)
IFRS 2 之修正「股份基礎給付交易之分類與衡量」	2018年1月1日
IFRS 4 之修正「於IFRS 4『保險合約』下IFRS 9『金融工具』之適用」	2018年1月1日
IFRS 9「金融工具」	2018年1月1日
IFRS 9 及IFRS 7 之修正「強制生效日及過渡揭露」	2018年1月1日
IFRS 15「客戶合約之收入」	2018年1月1日
IFRS 15 之修正「IFRS 15 之闡釋」	2018年1月1日
IAS 7 之修正「揭露倡議」	2017年1月1日
IAS 12 之修正「未實現損失之遞延所得稅資產之認列」	2017年1月1日
IAS 40 之修正 「投資性不動產之轉列」	2018年1月1日
IFRIC 22 「外幣交易及預收(付)對價」	2018年1月1日
「2014-2016 週期之年度改善」	(註2)

註1：除另註明外，上述新發布／修正／修訂準則或解釋係於各該日期以後開始之年度期間生效。

註2：IFRS 12之修正係追溯適用於2017年1月1日以後開始之年度期間；IAS 28之修正係追溯適用於2018年1月1日以後開始之年度期間。

除下列說明外，適用上述新發布/修正/修訂準則及解釋，將不致造成本公司會計政策之重大變動：

1. IFRS 9「金融工具」及相關修正

(1)金融資產之認列及衡量

就金融資產方面，所有原屬於IAS 39「金融工具：認列與衡量」範圍內之金融資產後續衡量係以攤銷後成本衡量或以公允價值衡量。IFRS 9對金融資產之分類規定如下：

本公司投資之債務工具，若其合約現金流量完全為支付本金及流通在外本金金額之利息，分類及衡量如下：

A. 以收取合約現金流量為目的之經營模式而持有該金融資產，則該金融資產係以攤銷後成本衡量。此類金融資產後續係按有效利率認列利息收入於損益，並持續評估減損，減損損益認列於損益。

B. 藉由收取合約現金流量與出售金融資產而達成目的之經營模式而持有該金融資產，則該金融資產係以透過其他綜合損益按公允價值衡量。此類金融資產後續係按有效利率認列利息收入於損益，並持續評估減損，減損損益與兌換損益亦認列於損益，其他公允價值變動則認列於其他綜合損益。於該金融資產除列或重分類時，原先累積於其他綜合損益之公允價值變動應重分類至損益。

本公司投資非屬前述條件之金融資產，係以公允價值衡量，公允價值變動認列於損益。惟本公司得選擇於原始認列時，將非持有供交易之權益投資指定為透過其他綜合損益按公允價值衡量。此類金融資產除股利收益認列於損益外，其他相關利益及損失係認列於其他綜合損益，後續無須評估減損，累積於其他綜合損益之公允價值變動亦不重分類至損益。

本公司以106年12月31日持有之金融資產與當日所存在之事實及情況，評估下列金融資產之分類與衡量將因適用IFRS 9而改變：

A. 以成本衡量之未上市（櫃）股票投資依IFRS 9選擇指定為透過其他綜合損益按公允價值衡量，公允價值變動係累計於其他權益，於投資處分時不再重分類至損益，而將直接轉入保留盈餘。

(2)金融資產之減損

IFRS 9改採用「預期信用損失模式」認列金融資產之減損。以攤銷後成本衡量之金融資產、透過其他綜合損益按公允價值衡量之債務工具投資、應收租賃款、IFRS 15「客戶合約之收入」產生之合約資產或放款承諾及財務保證合約，係認列備抵損失。若前述金融資產之信用風險自原始認列後並未顯著增加，則其備抵損失係按未來12個月之預期信用損失衡量。若前述金融資產之信用風險自原始認列後已顯著增加且非低信用風險，則其備抵損失係按剩餘存續期間之預期信用損失衡量。但未包括重大財務組成部分之應收帳款必須按存續期間之預期信用損失衡量備抵損失。

此外，原始認列時已有信用減損之金融資產，本公司考量原始認列時之預期損失以計算信用調整後之有效利率，後續備抵信用損失則按後續預期信用損失累積變動數衡量。

本公司評估對於應收帳款、合約資產及應收租賃款將適用簡化作法，以存續期間預期信用損失衡量備抵損失。本公司評估債務工具投資與財務保證合約之信用風險自原始認列後是否顯著增加，以決定將採12個月或存續期間預期信用損失衡量備抵損失。本公司預期適用IFRS 9預期信用損失模式將使金融資產之信用損失更早認列。

本公司選擇於適用IFRS 9金融資產之分類、衡量與減損規定時不重編 106年度比較資訊，首次適用之累積影響數將認列於首次適用日，並將揭露適用IFRS 9之分類變動及調節資訊。

追溯適用IFRS 9金融資產分類、衡量與減損規定，對107年1月1日資產、負債及權益之影響預計如下：

	106年12月31日 帳面金額	首次適用之調整	107年1月1日 調整後帳面金額
透過其他綜合損益按公允價值衡量之金融資產－非流動	$ -	$ 14,000	$ 14,000
以成本衡量之金融資產－非流動	2,203	(2,203)	-
資產影響		$ 11,797	
其他權益	$ (84,594)	$ 11,797	$ (72,797)
權益影響		$ 11,797	

2.IFRS 15「客戶合約之收入」

IFRS 15係規範客戶合約之收入認列原則，該準則將取代IAS 18「收入」、IAS 11「建造合約」及相關解釋。

本公司於適用IFRS15時，係以下列步驟認列收入:

(1)辨認客戶合約；
(2)辨認合約中之履約義務；
(3)決定交易價格；
(4)將交易價格分攤至合約中之履約義務；及
(5)於滿足履約義務時認列收入。

若符合下列一個或多個條件時，應將同時或接近同時與同一客戶簽訂之兩個或多個合約予以合併，並將該等合約視為單一合約處理：

(a)該等合約係為單一商業目的而以包裹方式議定；
(b)某一合約應付之對價金額取決於其他合約之價格或履行結果；或
(c)該等合約中所承諾之商品或勞務係單一履約義務。

產品及模具之合約適用IFRS 15前並無相關規定。適用IFRS 15後，部分合約非同時或接近同時與同一客戶簽訂，視為兩份合約。

追溯適用IFRS 15對107年1月1日資產、負債及權益之影響預計如下：

	106年12月31日 帳面金額	首次適用之調整	107年1月1日 調整後帳面金額
不動產、廠房及設備	$ 2,552,343	$ (46,762)	$ 2,505,581
資產影響		$ (46,762)	
其他非流動負債	76,370	$ (48,405)	27,705
負債影響		$ (48,405)	
保留盈餘	2,409,981	$ 1,643	2,411,624
權益影響		$ 1,643	

除上述影響外，截至本財務報告發布日止，本公司仍持續評估其他準則、解釋之修正對財務狀況與財務績效之影響，相關影響待評估完成時予以揭露。

（三）國際會計準則理事會已發布但尚未經金管會認可之國際財務報導準則之影響：

新發布／修正／修訂準則及解釋	IASB發布之生效日(註1)
IFRS 9之修正「具有負補償之提前還款特性」	2019年1月1日(註2)
IFRS 10 及IAS 28 之修正「投資者與其關聯企業或合資間之資產出售或投入」	未定
IFRS 16「租賃」	2019年1月1日(註3)
IFRS 17「保險合約」	2021年1月1日
IAS 28之修正「對關聯企業及合資之長期權益」	2019年1月1日
IFRIC 23「所得稅之不確定性之處理」	2019年1月1日
2015-2017 週期之年度改善	2019年1月1日

註1：除另註明外，上述新發布／修正／修訂準則或解釋係於各該日期以後開始之年度期間生效。

註2：金管會允許公司選擇提前於107年1月1日適用此項修正。

註3：金管會於106年12月19日宣布我國企業自108年1月1日適用IFRS16。

除下列說明外，適用上述新發布/修正/修訂準則及解釋，將不致造成本公司會計政策之重大變動：

1. IFRS 16「租賃」

IFRS 16係規範租賃之會計處理，該準則將取代IAS 17「租賃」及相關解釋。於適用IFRS 16時，若本公司為承租人，除小額租賃及短期租賃得選擇採用類似IAS 17之營業租賃處理外，其他租賃皆應於資產負債表上認列使用權資產及租賃負債。綜合損益表應分別表達使用權資產之折舊費用及租賃負債按有效利息法所產生之利息費用。在現金流量表中，償付租賃負債之本金金額表達為籌資活動，支付利息部分則列為營業活動。對於本公司為出租人之會計處理預計無重大影響。

IFRS 16生效時，本公司得選擇追溯適用至比較期間或將首次適用之累積影響數認列於首次適用日。

2. IFRIC 23「所得稅之不確定性之處理」

IFRIC 23釐清當所得稅處理存在不確定性時，本公司須假設稅務主管機關將可取具所有相關資料進行審查，若判斷其申報之所得稅處理很有可能被稅務主管機關接受，本公司對於課稅所得、課稅基礎、未使用課稅損失、未使用課稅抵減及稅率之決定必須與申報所得稅時採用之所得稅處理一致。若稅務主管機關並非很有可能接受申報之所得稅處理，本公司須採用最可能金額或預期值（應採兩者中較能預測不確定性最終結果之方法）評估。若事實及情況改變，本公司須重評估其判斷與估計。

本公司得選擇在不使用後見之明之前提下追溯適用IFRIC 23，或將追溯適用IFRIC 23之累積影響數認列於首次適用日。

除上述影響外，截至本財務報告發布日止，本公司仍持續評估其他準則、解釋之修正對財務狀況與財務績效之影響，相關影響待評估完成時予以揭露。

四、重大會計政策之彙總說明

編製本個體財務報告所採用之主要會計政策說明如下，除另有說明外，此等政策在所有報導期間一致地適用。

（一）遵循聲明

本個體財務報告係依據證券發行人財務報告編製準則編製。

（二）編製基礎

1. 除按公允價值衡量之透過損益按公允價值衡量之金融資產及負債(包括衍生工具)外，本個體財務報告係依歷史成本基礎編製,歷史成本通常係依取得資產所支付對價之公允價值決定。
2. 本公司於編製個體財務報表時，對投資子公司係採權益法處理。為使本個體財務報表之當年度損益、其他綜合損益及權益與本公司合併財務報告中歸屬於本公司業主之當年度損益、其他綜合損益及權益相同，個體基礎與合併基礎下若干會計處理差異係調整「採用權益法之投資」、「採用權益法認列之子公司損益之份額」及「採用權益法認列之子公司其他綜合損益之份額」。
3. 編製符合國際財務報導準則之財務報告需要使用一些重要會計估計，本公司在應用會用會計政策過程中亦需要管理階層運用其判斷，涉及高度判斷或複雜性之項目，或涉及本財務報告之重大假設及估計之項目，請參閱附註五。

（三）外幣換算

1. 本公司之個體財務報告所列之項目，係以本公司營運所處主要經濟環境之貨幣(即功能性貨幣)衡量，本個體財務報告係以本公司之功能性貨幣「新台幣」作為表達貨幣列報。
2. 編製本公司個體財務報表時，以該個體功能性貨幣以外之貨幣(外幣)交易者，係以交易日匯率換算認列。於報導期間結束日，外幣貨幣性項目以該日即期匯率重新換算，兌換差額於發生當期認列為損益。以公允價值衡量之外幣非貨幣性項目係以決定公允價值當日之匯率換算，所產生之兌換差額列為當年度損益，惟屬公允價值變動認列於其他綜合損益者，其產生之兌換差額列於其他綜合損益。以歷史成本衡量之外幣非貨幣性項目係以交易日之匯率換算，不再重新換算。
3. 於編製個體財務報告時，本公司國外營運機構之資產及負債以每一報導期間結束日匯率換算為表達貨幣新台幣。收益及費損項目係以當期平均匯率換算，所產生之兌換差額認列為其他綜合損益，並累計於權益項下之國外營運機構財務報表換算之兌換差額。

（四）資產與負債區分流動與非流動之標準

1. 資產符合下列條件之一者，分類為流動資產：

(1)預期將於正常營業週期中變現該資產，或意圖將其出售或消耗者。

(2)主要為交易目的而持有者。

(3)預期於報導期間結束日後十二個月內將變現者。

(4)現金或約當現金，但於報導期間結束日後逾十二個月用以交換、清償負債或受到其他限制者除外。

本公司將所有不符合上述條件之資產分類為非流動。

2. 負債符合下列條件之一者，分類為流動負債：

(1)預期將於正常營業週期中清償者。

(2)主要為交易目的而承擔者。

(3)須於報導期間結束日後十二個月內清償者。(即使於報導期間結束日後至通過發布財務報告前已完成長期性之再融資或重新安排付款協議，亦屬流動負債。)

(4)不能無條件將清償期限延期至報導期間結束日後至少十二個月者。負債之條款，可能依交易對方之選擇，以發行權益工具而導致清償者，不影響其分類。

本公司將所有不符合上述條件之負債分類為非流動。

（五）現金及約當現金

現金及約當現金包括庫存現金、銀行存款及隨時可轉換成定額現金且價值風險變動甚小之短期並具高度流動性之投資(包括原始到期日在三個月內之定期存款)。

（六）金融工具

金融資產與金融負債應於本公司成為該金融工具合約條款之一方時認列。

金融資產與金融負債原始認列時，係按公允價值衡量。原始認列時，直接可歸屬於金融資產與金融負債(除分類為透過損益按公允價值衡量之金融資產及金融負債外)取得或發行之交易成本，應從該金融資產或金融負債之公允價值加計或減除。直接可歸屬於透過損益按公允價值衡量之金融資產及金融負債之交易成本，則立即認列為損益。

（七）透過損益按公允價值衡量之金融資產

1. 透過損益按公允價值衡量之金融資產係指持有供交易或指定為透過損益按公允價值衡量之金融資產。金融資產若在取得時主要係為短期出售，則分類為持有供交易之金融資產，衍生性工具除依避險會計被指定為避險項目外，分類為持有供交易之金融資產。

2. 本公司對於符合交易慣例之透過損益按公允價值衡量之金融資產係採用交易日會計。

3. 透過損益按公允價值衡量之金融資產，於原始認列時按公允價值衡量，相關交易成本則認列為當期損益。續後按公允價值衡量，其公允價值之變動認列於當期損益。對於持有無活絡市場公開報價之權益工具投資，或與此種無活絡市場公開報價權益工具連結且須以交付該等權益工具交割之衍生工具，當其公允價值無法可靠衡量時，本公司將其列報為「以成本衡量之金融資產」。

（八）放款及應收款

應收帳款係在正常營業過程中就商品銷售或服務提供所產生之應收客戶款項。於原始認列時按公允價值衡量，後續採有效利息法按攤銷後成本扣除減損後之金額衡量，惟短期應收帳款之利息認列不具重大性者除外。

（九）金融資產減損

1. 本公司於每一報導期間結束日，評估是否已經存在減損之任何客觀證據，顯示某一或一組金融資產於原始認列後發生一項或多項事項(即損失事項)，且該損失事項對一金融資產或一組金融資產之估計未來現金流量具有能可靠估計之影響。

2. 本公司經評估當已存在減損之客觀證據，且已發生減損損失時，按以下各類別處理：

(1)放款及應收款

針對某些種類之金融資產，如應收帳款，該資產經個別評估未有減損後，另再以組合基礎評估減損。應收款組合之客觀減損證據可能包含本公司過去收款經驗、該組合超過平均授信期間之延遲付款增加情況，以及與應收款拖欠有關之可觀察全國性或區域性經濟情勢變化。

以攤銷後成本衡量之金融資產減損損失金額係以該資產帳面金額與估計未來現金流量按該金融資產原始有效利率折現之現值間之差額，認列減損損失於當期損益。當後續期間減損損失金額減少，且該減少能客觀地與認列減損後發生之事件相連結，則先前認列之減損損失在未認列減損情況下於迴轉日應有之攤銷後成本之限額內於當期損益迴轉。

(2)以成本衡量之金融資產

係以該資產帳面金額與估計未來現金流量按類似金融資產之現時市場報酬率折現之現值間之差額，認列減損損失於當期損益。此類減損損失續後不得迴轉。

3. 所有金融資產之減損損失係直接自金融資產之帳面金額中扣除，惟應收款項係藉由備抵帳戶調降其帳面價值。當判斷應收款項無法收回時，係沖銷備抵帳戶。原先已沖銷而後續收回之款項則貸記備抵帳戶。備抵帳戶帳面金額之變動認列於損益。

（十）金融資產之除列

本公司於符合下列情況之一時，將金融資產除列：

1. 來自金融資產現金流量之合約之權利失效。
2. 移轉收取金融資產現金流量之合約權利，且業已移轉金融資產所有權之幾乎所有風險及報酬。
3. 既未移轉亦未保留金融資產所有權之幾乎所有風險及報酬，惟未保留對金融資產之控制。

金融資產整體除列時，其帳面金額與已收取或可收取對價加計認列於其他綜合損益並累計於其他權益之任何累計利益或損失之總和間之差額係認列於損益。

（十一）存　　貨

存貨包含商品、原料、在製品及製成品，存貨以取得成本為入帳基礎，成本計算平時採標準成本入帳，期末將當期產生之各項差異，按比例分攤至銷貨成本及期末存貨中，實際產能低於正常產能之未分攤固定費用轉列當期銷貨成本。存貨以成本與淨變現價值孰低衡量，比較成本與淨變現價值孰低時，除同類別存貨外以個別項目逐項比較，淨變現價值係指在正常情況下之估計售價減除至完工尚需投入之成本及銷售費用後之餘額，存貨所提列之跌價損失帳列為銷貨成本。

（十二）採用權益法之投資

1. 本公司採用權益法處理對子公司之投資。
2. 子公司指受本公司控制之個體(包括結構型個體)，當本公司暴露於來自對該個體之參與之變動報酬或對該等變動報酬享有權利，且透過對該個體之權力有能力影響該等報酬時，本公司即控制該個體。
3. 本公司與子公司間交易所產生之未實現損益依其對子公司之權益比例銷除；除非證據顯示該交易所轉讓之資產已減損，否則未實現損失亦予以消除。子公司之會計政策已作必要之調整，與本公司採用之政策一致。
4. 本公司對子公司取得後之損益份額認列為當期損益，對其取得後之其他綜合損益份額則認列為其他綜合損益。如本公司對子公司所認列之損失份額等於或超過該子公司之權益時，本公司繼續按持股比例認列損失。
5. 對子公司持股之變動未導致喪失控制者，係作為權益交易處理，亦即視為與業主間進行之交易。非控制權益之調整金額與所支付或收取對價之公允價值間之差額係直接認列為權益。
6. 當本公司喪失對子公司控制，對前子公司剩餘投資係按公允價值重新衡量，並作為原始認列金融資產之公允價值或原始認列投資關聯企業或合資之成本，公允價值與帳面金額之差額認列為當期損益。對於先前認列於其他綜合損益與該子公司有關之所有金額，其會計處理與本公司若直接處分相關資產或負債之基礎相同，亦即如先前認列為其他綜合損益之利益或損失，於處分相關資產或負債時將被重分類為損益，則當喪失對子公司之控制時，將該利益或損失自權益重分類為損益。

（十三）不動產、廠房及設備

1. 不動產、廠房及設備係以取得成本為入帳基礎，並將購建期間之有關利息資本化。
2. 後續成本只有在與該項目有關之未來經濟效益很有可能流入本公司，且該項目之成本能可靠衡量時，才包括在資產之帳面金額或認列為一項單獨資產。被重置部分之帳面金額應除列。所有其他維修費用於發生時認列為當期損益。
3. 土地不提列折舊。其他不動產、廠房及設備採成本模式，按估計耐用年限以直線法計提折舊。本公司於每一財務年度結束日對各項資產之殘值、耐用年限及折舊方法進行檢視，若殘值及耐用年限之預期值與先前之估計不同時，或資產所含之未來經濟效益之預期消耗型態已有重大變動，則自變動發生日起依國際會計準則第8號「會計政策、會計估計變動及錯誤」之會計估計變動規定處理。各項資產之耐用年限如下：

房屋及建築　8年至50年
機器設備　　2年至20年
模具設備　　2年至10年
其他設備　　3年至15年

4.於處分或預期無法由使用或處分產生未來經濟效益時，將不動產、廠房及設備除列。除列不動產、廠房及設備所產生之利益或損失金額，係淨處分價款與該資產帳面金額間差額，並且認列於當期損益。

（十四）租　　賃

當租賃條款係移轉附屬於資產所有權之幾乎所有風險與報酬由本公司承擔時，分類為融資租賃。所有其他租賃則分類為營業租賃。

1.本公司為出租人

營業租賃之租賃收益(扣除給予承租人之任何誘因)於租賃期間內按直線法攤銷認列為當期損益。

2.本公司為承租人

於營業租賃下所為之給付(扣除自出租人收取之任何誘因)於租賃期間內按直線法攤銷認列為當期損益。

（十五）投資性不動產

投資性不動產係為賺取租金或資本增值或兩者兼具而持有之不動產。投資性不動產亦包括目前尚未決定未來用途所持有之土地，故將其視為獲取資本增值所持有。

投資性不動產原始以成本衡量，後續以成本減除累計折舊及累計減損損失後之金額衡量。本公司採直線基礎按35年提列折舊。

建造中之投資性不動產係以成本減除累計減損損失後之金額認列。成本包括專業服務費用，且對於符合要件資產尚包括依據國際會計準則第23號「借款成本」予以資本化之金額。該等資產於達預期使用狀態時開始提列。

除列投資性不動產所產生之利益或損失金額，係淨處分價款與該資產帳面金額間之差異，並且認列於當期損益。

（十六）無形資產

單獨取得之有限耐用年限無形資產係以成本減除累計攤銷及累計減損列示。攤銷金額係依直線法按下列耐用年數計提：商標權及專利使用權依有效年限或合約年限；電腦軟體成本，依二至五年。估計耐用年限及攤銷方法於每一年度結束日進行檢視，任何估計變動之影響係推延適用。

於處分或預期無法由使用或處分產生未來經濟效益時除列無形資產。除列無形資產所產生之利益或損失金額，係淨處分價款與該資產帳面金額間之差額，並且認列於當期損益。

（十七）非金融資產減損

本公司於報導期間結束日針對有減損跡象之資產，估計其可回收金額，當可回收金額低於其帳面價值時，則認列減損損失。可回收金額係指一項資產之公允價值減處分成本或其使用價值，兩者較高者。當以前年度認列資產減損之情況不存在時，則在以前年度提列損失金額之範圍內予以迴轉。當減損損失於後續迴轉時，該資產或現金產生單位之帳面金額調增至修訂後之可回收金額，惟增加後之帳面金額以不超過該資產或現金產生單位若未於以前年度認列減損損失時所決定之帳面金額為限。

（十八）透過損益按公允價值衡量之金融負債

透過損益按公允價值衡量之金融負債係指持有供交易之金融負債或原始認列時被指定為透過損益按公允價值衡量之金融負債。分類為持有供交易之金融負債係於取得時之主要目的為短期內再買回，及除依避險會計被指定為避險工具外之衍生工具。

透過損益按公允價值衡量之金融負債，於原始認列時按公允價值衡量，相關交易成本則認列為當期損益。續後按公允價值衡量，其公允價值之變動認列於當期損益。

（十九）負債準備

負債準備(包含保固、除役負債、重組、虧損性合約及併購交易產生之或有負債及銷貨退回及折讓之估計等)係因過去事件而負有現時法定或推定義務，很有可能需要流出具經濟效益之資源以清償該義務，且該義務之金額能可靠估計時認列。負債準備之衡量係以報導期間結束日清償該義務所需支出之最佳估計現值衡量。若負債準備係以清償該現時義務之估計現金流量衡量，其帳面金額係為該等現金流量之現值。

（二十）員工福利

1.短期員工福利

短期員工福利係以預期支付之非折現金額衡量，並於相關服務提供時認列費用。

2.退職後福利

(1)確定提撥計畫

對於確定提撥計畫，係依權責發生基礎將應提撥之退休基金數額認列為當期之退休金成本。預付提撥金於可退還現金或減少未來給付之範圍內認列為資產。

(2)確定福利計畫

A.確定福利計畫下之淨義務係以員工當期或過去服務所賺得之未來福利金額折現計算，並以年度結束日之確定福利義務現值減除計畫資產之公允價值列示。確定福利淨義務每年由精算師採用預計單位福利法計算，折現率係使用年度結束日與確定福利計畫之貨幣及期間一致之政府公債(於年度結束日)之市場殖利率。

B.確定福利計畫產生之再衡量數於發生當期認列於其他綜合損益，並表達於保留盈餘。

C.前期服務成本之相關費用立即認列為損益。

3.員工及董監事酬勞

員工及董監事酬勞係於具法定或推定義務且金額可合理估計時，認列為費用及負債。嗣後決議實際配發金額與估列金額有差異時，則按會計估計變動處理。

4.離職福利

離職福利係於正常退休日前終止對員工之聘僱或當員工決定接受公司之福利要約以換取聘僱之終止而提供之福利。本公司係於不再能撤銷離職福利之要約或於認列相關重組成本之孰早時認列費用。不預期在報導期間結束日後12個月全部清償之福利應予以折現。

（二十一）金融負債及權益工具

1.金融負債或權益工具之分類

本公司發行之債務及權益工具係依據合約協議之實質與金融負債及權益工具之定義分類為金融負債或權益。

2.權益工具

權益工具係指表彰某一企業於資產減除其所有負債後剩餘權益之任何合約。本公司發行之權益工具係以取得之價款扣除直接發行成本後之金額認列。

3.金融負債

金融負債非屬持有供交易目的且未指定為透過損益按公允價值衡量者，於後續報導期間結束日係按攤銷後成本衡量。

4.金融負債之除列

本公司僅於義務解除、取消或失效時，始將金融負債除列。

除列金融負債時，其帳面金額與所支付或應支付對價總額(包含任何所移轉之非現金資產或承擔之負債)之差額認列為損益。

（二十二）股本及庫藏股票

1.股　本

普通股分類為權益。直接歸屬於發行新股或認股權之增額成本於權益中列為價款減項。

2.庫藏股票

本公司收回已發行之股票，依買回時所支付之對價(包括可直接歸屬成本)認列為「庫藏股票」，作為權益之減項。處分庫藏股票之處分價格高於帳面價值，其差額列為資本公積－庫藏股票交易；處分價格低於帳面價值，其差額則沖抵同種類庫藏股票之交易所產生之資本公積，如有不足，則借記保留盈餘。庫藏股票之帳面價值採加權平均並依收回原因分別計算。

庫藏股票註銷時，按股權比例借記資本公積－股票發行溢價與股本，其帳面價值如高於面值與股票發行溢價之合計數時，其差額則沖抵同種類庫藏股票之交易所產生之資本公積，如有不足，則沖抵保留盈餘；其帳面價值低於面值與股票發行溢價之合計數者，則貸記同種類庫藏股票交易所產生之資本公積。

（二十三）股份基礎給付

以權益交割之股份基礎給付協議係於給與日以所給與權益商品之公允價值衡量所取得之員工勞務，於既得期間認列為酬勞成本，並相對調整權益。

（二十四）所得稅

1.所得稅費用包含當期及遞延所得稅。除與列入其他綜合損益或直接列入權益之項目有關之所得稅分別列入其他綜合損益或直接列入權益外，所得稅係認列於損益。

2.當期所得稅根據本公司營運及產生應課稅所得之所在國家，採用在報導期間結束日已立法或已實質性立法之稅率計算。管理階層就適用所得稅相關法規定期評估所得稅申報之狀況，並在適用情況下根據預期須向稅捐機關支付之稅款估列所得稅負債。未分配盈餘依所得稅法加徵10%之所得稅，俟盈餘產生年度之次年度於股東會通過盈餘分派案後，始就實際盈餘之分派情形，認列10%之未分配盈餘所得稅費用。

3.遞延所得稅採用資產負債表法，按資產及負債之課稅基礎與其於資產負債表之帳面金額所產生之暫時性差異認列。源自於原始認列之商譽所產生之遞延所得稅負債則不予認列，若遞延所得稅源自於交易(不包括企業合併)中對資產或負債之原始認列，且在交易當時未影響會計利潤或課稅所得(課稅損失)，則不予認列。遞延所得稅採用在報導期間結束日已立法或已實質性立法，並於有關之遞延所得稅資產實現或遞延所得稅負債清償時預期適用之稅率(及稅法)為準。

4.遞延所得稅資產於暫時性差異、未使用之課稅損失及未使用所得稅抵減很有可能有未來課稅所得可供使用之範圍內認列，並於每一報導期間結束日重評估未認列及已認列之遞延所得稅資產。

5.當有法定執行權將所認列之當期所得稅資產及負債金額互抵且有意圖以淨額基礎清償或同時實現資產及清償負債時，始將當期所得稅資產及當期所得稅負債互抵；當有法定執行權將當期所得稅資產及當期所得稅負債互抵，且遞延所得稅資產及負債由同一稅捐機關課徵所得稅之同一納稅主體、或不同納稅主體產生但各主體意圖以淨額基礎清償或同時實現資產及清償負債時，始將遞延所得稅資產及負債互抵。

（二十五）收入認列

1.商品銷售

收入係正常營業活動中對外部顧客銷售商品已收或應收對價之公允價值，以扣除銷貨退回、數量折扣及折讓之淨額表達。商品銷售係於下列條件滿足時認列收入：

A.與商品所有權相關之重大風險與報酬已移轉予顧客。

B.本公司對商品既不持續參與管理亦未維持有效控制。

C.收入金額能可靠衡量。

D.與交易有關之未來經濟效益很有可能流入本公司。

E.與交易有關之已發生或將發生之成本能可靠衡量。

去料加工時，加工產品所有權之重大風險及報酬並未移轉，是以去料時不作銷貨處理。

具體而言，銷售商品收入係於商品交付且法定所有權移轉時認列。

2.勞務收入

依合約提供勞務所產生之收入，係按合約完成程度予以認列，惟若應提供之勞務中，某特定工作項目遠較其他工作項目重要時，則收入應遲延至該特定工作項目完成時認列。

3.租金收入、股利收入及利息收入

(1)租金收入係按直線基礎於租賃期間內認列為收入。

(2)投資所產生之股利收入係於股東收款之權利確立時認列，惟前提係與交易有關之經濟效益很有可能流入本公司，且收入金額能可靠衡量。

(3)利息收入係依時間之經過按流通在外本金與所適用之有效利率採應計基礎認列。

（二十六）借款成本

直接可歸屬於取得、建造或生產符合要件之資產之借款成本，係作為該資產成本之一部分，直到該資產達到預定使用或出售狀態之幾乎所有必要活動已完成為止。

特定借款如於符合要件之資本支出發生前進行暫時投資而賺取之投資收入，係自符合資本化條件之借款成本中減除。

除上述外，所有其他借款成本係於發生當期認列為損益。

（二十七）政府補助

政府補助於可合理確信本公司將遵循政府補助所附加之條件，且將可收到該項補助時，按公允價值認列。若政府補助之性質係補償本公司發生之費用，則在相關費用發生期間依有系統之基礎將政府補助認列為當期損益。

五、重大會計判斷、估計及假設不確定性之主要來源

編製本個體財務報告時，於採用會計政策時所作之重要判斷、重要會計估計及假設如下：

（一）有形資產及無形資產減損評估

資產減損評估過程中，本公司需依賴主觀判斷並依據資產使用模式及產業特性，決定特定資產群組之獨立現金流量、資產耐用年數及未來可能產生之收益與費損，任何由於經濟狀況之變遷或公司策略所帶來的估計改變均可能在未來造成重大減損。

（二）遞延所得稅資產之可實現性

遞延所得稅資產係於未來很有可能有足夠之課稅所得供可減除暫時性差異使用時方予以認列。評估遞延所得稅資產之可實現性時，必須涉及管理階層之重大會計判斷及估計，包含預期未來銷貨收入成長及利潤率、免稅期間、可使用之所得稅抵減、稅務規劃等假設。任何關於全球經濟環境、產業環境的變遷及法令的改變，均可能引起遞延所得稅資產之重大調整。

（三）存貨之評價

由於存貨須以成本與淨變現價值孰低者評價，故本公司必須運用判斷及估計決定報導期間結束日存貨之淨變現價值。本公司評估報導期間結束日存貨因正常損耗、過時或無市場銷售價值之金額，並將存貨成本沖減至淨變現價值。此存貨評價主要係依未來特定期間內之產品需求為估計基礎，均可能引起存貨之重大調整。

（四）淨確定福利負債之計算

計算確定福利義務之現值時，本公司必須運用判斷及估計以決定報導期間結束日之相關精算假設，包含折現率及未來薪資增加率等。任何精算假設之變動，均可能會重大影響本公司確定福利義務之金額。

六、重要會計項目之說明

（一）現金及約當現金

項　　目	106年12月31日	105年12月31日
庫存現金及零用金	$ 612	$ 833
支票存款及活期存款	419,455	707,196
約當現金		
原始到期日在三個月以內之定期存款	16,880	34,250
合　　計	$ 436,947	$ 742,279

截至106年及105年12月31日，原始到期日超過三個月之銀行定期存款係分類為其他金融資產-流動。

（二）透過損益按公允價值衡量之金融資產-流動

項　　目	106年12月31日	105年12月31日
非衍生金融資產		
基　　金	$ 5,670	$ 11,378
合　　計	$ 5,670	$ 11,378

本公司透過損益按公允價值衡量之金融資產於106及105年度分別認列之(損失)利益分別為295仟元及130仟元。

本公司未有將透過損益按公允價值衡量之金融資產提供質押之情形。

（三）應收票據淨額

項　　目	106年12月31日	105年12月31日
因營業而產生	$ 16,155	$ 14,611
非營業而產生	-	57
應收票據淨額	$ 16,155	$ 14,668

本公司未有應收票據提供質押之情形。

（四）應收帳款淨額

項　　目	106年12月31日	105年12月31日
應收帳款	$ 1,446,587	$ 1,309,982
減：備抵呆帳	(8,001)	(8,001)
應收帳款淨額	$ 1,438,586	$ 1,301,981

1. 本公司未逾期且未減損之應收帳款係符合依據交易客戶之產業特性、營業規模及獲利狀況所訂定之授信標準，平均授信期間為出貨後60天至150天。

2.應收票據及帳款以逾期天數為準之帳齡分析如下：

帳齡區間	106年12月31日	105年12月31日
未逾期亦未減損	$ 1,499,275	$ 1,356,401
已逾期但未減損		
30天內	32,539	26,202
31至90天	4,174	9,296
91至180天	73	700
181天以上	1,796	1,757
合　　計	$ 1,537,857	$ 1,394,356

本公司管理階層認為上開應收款項信用品質並未重大改變，評估認為尚未發生減損，應仍可回收金額。

3.本公司106及105年度之備抵呆帳變動表如下：

項　　目	106年度			105年度		
	個別評估之減損損失	群組評估之減損損失	合　　計	個別評估之減損損失	群組評估之減損損失	合　　計
期初餘額	$ 5,799	$ 8,151	$ 13,950	$ 5,799	$ 12,101	$ 17,900
減損損失提列(迴轉)	-	-	-	-	(3,950)	(3,950)
期末餘額	$ 5,799	$ 8,151	$ 13,950	$ 5,799	$ 8,151	$ 13,950

4.個別評估之減損損失逾期一年以上之應收帳款轉列催收款(帳列其他非流動資產)。

5.本公司未有將應收帳款提供質押之情形。

（五）存貨及銷貨成本

項　　目	106年12月31日	105年12月31日
製 成 品	$ 470,868	$ 452,050
在 製 品	660,740	516,910
原　　料	554,813	356,775
商　　品	34,712	39,092
在途存貨	100,598	8,491
合　　計	$ 1,821,731	$ 1,373,318

1.當期認列為銷貨成本之存貨相關損(益)如下：

項　　目	106年度	105年度
存貨跌價及呆滯回升利益	$ (7,700)	$ (3,800)
未分攤固定費用	39,779	58,738
存貨報廢損失	47,796	42,010
合　　計	$ 79,875	$ 96,948

2.本公司未有將存貨提供質押之情形。

（六）其他金融資產-流動

項　　目	106年12月31日	105年12月31日
原始到期日超過三個月之定期存款	$ 43,043	$ 45,150
質押定期存款	6,500	6,500
受限制活期存款	1,999	9,784
合　　計	$ 51,542	$ 61,434

本公司設定質押之金額請參閱附註八。

（七）採用權益法之投資

本公司採用權益法之投資列示如下：

項　　目	106年12月31日	105年12月31日
子 公 司	$ 2,356,681	$ 2,330,622

被投資公司名稱	帳面價值	
	106年12月31日	105年12月31日
朝新金屬工業(股)公司	$ 236,409	$ 221,427
德輝科技(股)公司	$ 327,071	$ 315,261
SHUEN DER(B.V.I)CO.	1,793,201	1,793,934
	$ 2,356,681	$ 2,330,622

被投資公司名稱	本公司持有之所有權權益及表決權百分比	
	106年12月31日	105年12月31日
朝新金屬工業(股)公司	84.62%	84.62%
德輝科技(股)公司	54.98%	54.98%
SHUEN DER(B.V.I)CO.	100.00%	100.00%

1.有關本公司之子公司資訊，請參閱本公司106年度合併財務報告附註四(三).2。
2.106及105年度採用權益法投資之子公司損益之份額及其他綜合損益之份額，係依據各子公司同期間經會計師查核之財務報告認列。

（八）不動產、廠房及設備

項　　目	106年12月31日	105年12月31日
土　　地	$ 173,412	$ 173,412
房屋及建築	1,001,027	994,257
機器設備	3,554,218	3,511,223
模具設備	1,340,405	1,317,427
其他設備	684,374	697,346
未完工程及待驗設備	378,665	219,578
成本合計	7,132,101	6,913,243
減：累計折舊及減損	(4,579,758)	(4,367,558)
合　　計	$ 2,552,343	$ 2,545,685

項　目	土　地	房屋及建築	機器設備	模具設備	其他設備	未完工程及待驗設備	總　計
成　本							
106年1月1日餘額	$ 173,412	$ 994,257	$ 3,511,223	$ 1,317,427	$ 697,346	$ 219,578	$ 6,913,243
增　添	-	3,883	44,891	12,623	35,767	371,631	468,795
處　分	-	-	(103,629)	(73,075)	(73,233)	-	(249,937)
重分類	-	2,887	101,733	83,430	24,494	(212,544)	-
106年12月31日餘額	$ 173,412	$ 1,001,027	$ 3,554,218	$ 1,340,405	$ 684,374	$ 378,665	$ 7,132,101
累計折舊及減損							
106年1月1日餘額	$ -	$ (425,583)	$ (2,530,036)	$ (930,592)	$ (481,347)	$ -	$ (4,367,558)
本年度折舊	-	(27,637)	(205,664)	(160,859)	(49,725)	-	(443,885)
處　分	-	-	84,383	71,374	73,228	-	228,985
提列(迴轉)減損損失	-	-	-	2,700	-	-	2,700
106年12月31日餘額	$ -	$ (453,220)	$ (2,651,317)	$ (1,017,377)	$ (457,844)	$ -	$ (4,579,758)

項　目	土　地	房屋及建築	機器設備	模具設備	其他設備	未完工程及待驗設備	總　計
成　本							
105年1月1日餘額	$ 173,412	$ 1,001,300	$ 3,499,418	$ 1,466,836	$ 744,752	$ 195,900	$ 7,081,618
增　添	-	2,213	36,870	3,927	7,995	236,043	327,048
處　分	-	(12,847)	(104,649)	(273,409)	(104,518)	-	(495,423)
重 分 類	-	3,591	79,584	120,073	9,117	(212,365)	-
105年12月31日餘額	$ 173,412	$ 994,257	$ 3,511,223	$ 1,317,427	$ 697,346	$ 219,578	$ 6,913,243
累計折舊及減損							
105年1月1日餘額	$ -	$ (403,426)	$ (2,396,025)	$ (1,038,325)	$ (531,566)	$ -	$ (4,369,342)
本年度折舊	-	(35,004)	(227,660)	(164,944)	(53,732)	-	(481,340)
處　分	-	12,847	104,649	271,777	103,951	-	493,224
提列(迴轉)減損損失	-	-	(11,000)	900	-	-	(10,100)
105年12月31日餘額	$ -	$ (425,583)	$ (2,530,036)	$ (930,592)	$ (481,347)	$ -	$ (4,367,558)

1.有關利息資本化金額，請參閱附註六(二十六)。
2.不動產、廠房及設備減損情形，請參閱附註六(二十五)。
3.本公司未有將不動產、廠房及設備提供擔保之情形。

（九）投資性不動產

項　目	106年12月31日	105年12月31日
房屋及建築	$ 99,629	$ 99,629
成本合計	99,629	99,629
減：累計折舊	(48,521)	(45,726)
合　計	$ 51,108	$ 53,903

項　目	106年度	105年度
成　本		
期初餘額	$ 99,629	$ 99,629
期末餘額	$ 99,629	$ 99,629
累計折舊及減損		
期初餘額	$ 45,726	$ 42,932
本期折舊	2,795	2,794
期末餘額	$ 48,521	$ 45,726

1.投資性不動產之租金收入及直接營運費用：

項　目	106年度	105年度
投資性不動產之租金收入	$ 13,910	$ 9,677
當期產生租金收入之投資性不動產所發生之直接營運費用	$ 3,209	$ 3,179

2.本公司之投資性不動產於106年及105年12月31日之公允價值分別為84,000仟元及80,000仟元，該公允價值未經獨立評價人員評價，僅由本公司管理階層參考類似不動產交易價格之市場證據評估之。
3.本公司未有將投資性不動產提供擔保之情形。

（十）無形資產

項　目	106年12月31日	105年12月31日
專 利 權	$ 62,375	$ 57,802
商 標 權	3,145	3,568
電腦軟體成本	29,748	38,268
成本合計	95,268	99,638

項　　目	106年12月31日	105年12月31日
減：累計攤提	(32,696)	(37,442)
合　　計	$ 62,572	$ 62,196

	106年度			
項　　目	專利權	商標權	電腦軟體成本	合　　計
成　　本				
期初餘額	$ 57,802	$ 3,568	$ 38,268	$ 99,638
增　　添	6,470	50	6,555	13,075
轉　　銷	(1,897)	(473)	(15,075)	(17,445)
期末餘額	$ 62,375	$ 3,145	$ 29,748	$ 95,268
累計攤提				
期初餘額	$ 15,149	$ 1,779	$ 20,514	$ 37,442
攤銷費用	4,407	379	7,913	12,699
轉　　銷	(1,897)	(473)	(15,075)	(17,445)
期末餘額	$ 17,659	$ 1,685	$ 13,352	$ 32,696

	105年度			
項　　目	專利權	商標權	電腦軟體成本	合　　計
成　　本				
期初餘額	$ 48,860	$ 3,393	$ 31,985	$ 84,238
增　　添	10,156	175	10,466	20,797
轉　　銷	(1,214)	-	(4,183)	(5,397)
期末餘額	$ 57,802	$ 3,568	$ 38,268	$ 99,638
累計攤提				
期初餘額	$ 12,231	$ 1,388	$ 17,253	$ 30,872
攤銷費用	4,132	391	7,444	11,967
轉　　銷	$ (1,214)	$ -	$ (4,183)	(5,397)
期末餘額	$ 15,149	$ 1,779	$ 20,514	$ 37,442

（十一）其他非流動資產

項　　目	106年12月31日	105年12月31日
預付設備款	$ 20,166	$ 15,061
存出保證金	6,566	5,069
催 收 款	5,847	5,847
減：備抵呆帳	(5,799)	(5,799)
其　　他	3,982	7,300
合　　計	$ 30,762	$ 27,478

（十二）應付票據

項　　目	106年12月31日	105年12月31日
應付票據－因營業而發生	$ 9,874	$ 12,151
應付票據－非因營業而發生	546	324
合　　計	$ 10,420	$ 12,475

（十三）其他應付款

項　　目	106年12月31日	105年12月31日
應付薪資及獎金	$ 234,257	$ 231,199
應付消耗品費	25,362	21,309
應付員工及董監事酬勞	24,158	24,113
應付工程及設備款	23,924	19,839
應付修繕費	15,570	16,230
應付保險費	11,926	10,768

項　　目	106年12月31日	105年12月31日
應付水電費	11,367	11,111
其　　他	67,724	62,248
合　　計	$ 414,288	$ 396,817

（十四）長期借款及一年內到期長期借款

項　　目	106年12月31日	105年12月31日
信用借款	$ 1,635,200	$ 1,600,000
減：列為一年到期部分	(143,200)	(110,800)
合　　計	$ 1,492,000	$ 1,489,200
利率區間	1.19%~1.40%	1.08%~1.40%
到期年限	107年~109年	106年~108年

（十五）其他非流動負債

項　　目	106年12月31日	105年12月31日
長期遞延收入	$ 76,343	$ 101,292
其　　他	27	27
	$ 76,370	$ 101,319

本公司專供產製特定客戶產品模具所收取之模具款，依其模具經濟效益年限分期認列收入。本公司106及105年度因收取模具款而增額認列之遞延收入分別為16,270仟元及47,070仟元；106及105年度因前述事項認列之收入分別為41,219仟元及45,199仟元。

（十六）退職後福利計畫

1.確定提撥計畫

(1)本公司所適用「勞工退休金條例」之退休金制度，係屬政府管理之確定提撥退休計畫，依員工每月薪資6%提撥退休金至勞工保險局之個人專戶。

(2)本公司於106及105年度依照確定提撥計畫中明定比例應提撥之金額已於綜合損益表認列費用總額分別為29,303仟元及27,206仟元。

2.確定福利計畫

(1)本公司所適用我國「勞動基準法」之退休金制度，係屬確定福利退休計畫。員工退休金之支付，係根據服務年資及核准退休日前六個月平均工資計算。本公司按員工每月薪資總額6%提撥員工退休基金，交由勞工退休準備金監督委員會以該等委員會名義存入臺灣銀行之專戶。年度終了前，若估算專戶餘額不足給付次一年度內預估達到退休條件之勞工，次年度3月底前將一次提撥其差額。該專戶係委託勞動部勞動基金運用局管理，本公司並無影響投資管理策略之權利。

(2)本公司因確定福利計畫所產生之義務列入資產負債表之金額列示如下：

項　　目	106年12月31日	105年12月31日
確定福利義務現值	$ 309,602	$ 340,431
計畫資產公允價值	(132,102)	(133,730)
淨確定福利負債	$ 177,500	$ 206,701

(3)淨確定福利負債之變動列示如下：

項　　目	106年度		
	確定福利計畫義務現值	計畫資產公允價值	淨確定福利負債
106年1月1日餘額	$ 340,431	$ (133,730)	$ 206,701
服務成本			
當期服務成本	$ 2,753	$ -	$ 2,753
利息費用(收入)	4,103	(2,109)	1,994
認列於損益	6,856	(2,109)	4,747
再衡量數			
計畫資產報酬(除包含於淨利息之金額外)	-	904	904

項　　目	106年度 確定福利計畫義務現值	106年度 計畫資產公允價值	106年度 淨確定福利負債
精算（利益）損失-			
人口統計假設變動	788	-	788
財務假設變動	3,941	-	3,941
經驗調整	(21,120)	-	(21,120)
認列於其他綜合損益	(16,391)	904	(15,487)
雇主提撥數	-	(18,103)	(18,103)
福利支付數	(21,294)	20,936	(358)
106年12月31日餘額	$ 309,602	$ (132,102)	$ 177,500

項　　目	105年度 確定福利計畫義務現值	105年度 計畫資產公允價值	105年度 淨確定福利負債
105年1月1日餘額	$ 348,364	$ (56,466)	$ 291,898
服務成本			
當期服務成本	3,819	-	3,819
利息費用(收入)	6,097	(1,695)	4,402
認列於損益	9,916	(1,695)	8,221
再衡量數			
計畫資產報酬(除包含於淨利息之金額外)	-	927	927
精算(利益）損失-			
人口統計假設變動	1,026	-	1,026
財務假設變動	5,133	-	5,133
經驗調整	(2,973)	-	(2,973)
認列於其他綜合損益	3,186	927	4,113
雇主提撥數	-	(97,349)	(97,349)
福利支付數	(21,035)	20,853	(182)
105年12月31日餘額	$ 340,431	$ (133,730)	$ 206,701

上開確定福利計畫認列於損益之退休金費用係列入下列各單行項目：

項　　目	106年度	105年度
營業成本	$ 3,220	$ 5,633
推銷費用	219	375
管理費用	809	1,400
研發費用	499	813
合　　計	$ 4,747	$ 8,221

(4)計畫資產公允價值資訊如下：

項　　目	106年12月31日	105年12月31日
現金及約當現金	$ 132,102	$ 133,730

(5)本公司因「勞動基準法」之退休金制度暴露於下列風險：

A.投資風險

勞動部勞動基金運用局透過自行運用及委託經營方式，將勞工退休基金分別投資於國內(外)權益證券與債務證券及銀行存款等標的，惟本公司之計畫資產得分配金額係以不低於當地銀行2年定期存款利率計算而得之收益。

B.利率風險

政府公債之利率下降將使確定福利義務現值增加，惟計畫資產之債務投資報酬亦會隨之增加，兩者對淨確定福利負債之影響具有部分抵銷之效果。

C.薪資風險

確定福利義務現值之計算係參考計畫成員之未來薪資。因此計畫成員薪資之增加將使確定福利義務現值增加。

(6)本公司確定福利義務現值係由合格精算師進行精算。衡量日之重大假設列示如下：

項　　目	衡量日	
	106年12月31日	105年12月31日
折 現 率	1.25%	1.375%
薪資預期增加率	2.25%	2.25%

若重大精算假設分別發生合理可能之變動，在所有其他假設維持不變之情況下，將使確定福利義務現值增加(減少)之金額如下：

項　　目	106年12月31日	105年12月31日
折 現 率		
增加0.25%	$ (7,985)	$ (9,153)
減少0.25%	8,297	9,523
薪資預期增加率		
增加0.25%	7,995	9,192
減少0.25%	(7,736)	(8,882)

由於精算假設可能彼此相關，僅單一假設變動之可能性不大，故上述敏感度分析可能無法反映確定福利義務現值實際變動情形。

(7)本公司於107年度預計支付予退休計畫之提撥金為36,240仟元，確定福利義務之加權平均存續期間為13年。

（十七）普通股股本

1.本公司普通股期初與期末流通在外股數及金額調節如下：

項　　目	106 年度		105 年度	
	股數(仟股)	金額	股數(仟股)	金額
1月1日餘額	182,140	$ 1,821,403	182,145	$ 1,821,453
限制員工權利股票註銷	-	-	(5)	(50)
12月31日餘額	182,140	$ 1,821,403	182,140	$ 1,821,403

已發行之普通股每股面額為10元，每股享有一表決權及收取股利之權利。

本公司截至105年12月31日止，因發行之限制員工權利新股失效，買回註銷之股票共計85仟股，金額計850仟元。

2.截至106年12月31日止，本公司額定資本額為2,700,000仟元，分為270,000仟股。

（十八）資本公積

項　　目	106年12月31日	105年12月31日
股本溢價	$ 451,220	$ 451,220
長期股權投資	3,546	3,546
庫藏股票交易	30,359	30,359
合　　計	$ 485,125	$ 485,125

依公司法規定，超過票面金額發行股票所得之溢額及受領贈與之所得之資本公積，除得用於彌補虧損外，於公司無累積虧損時，得按股東原有股份之比例發給新股或現金。另依證券交易法之相關規定，以上開資本公積撥充資本時，每年以其合計數不超過實收資本額百分之十為限。公司非於盈餘公積填補資本虧損仍有不足時，不得以資本公積補充之。

因採用權益法之投資及認股權所產生之資本公積，不得作為任何用途。

（十九）保留盈餘及盈餘分配

1.依本公司章程之盈餘分派政策規定，本公司年度總決算如有盈餘，除依法完納一切稅捐及彌補以往年度虧損外，應先就其餘額提存10%為法定盈餘公積，但法定盈餘公積已達本公司實收資本額時得不再提列，其餘再依法令規定提列或迴轉特別盈餘公積；如

尚有餘額，併同以前年度累積未分配盈餘，由董事會依第卅二條之一本公司股利政策擬具盈餘分派議案，提請股東會決議分派股東股息紅利。

本公司股利政策係依據營運規畫、投資計畫、資本預算及內外部環境變化由董事會予以訂定。本公司目前進入營運穩定成長階段，盈餘之分配以現金股利為優先，亦得以股票股利之方式分配，惟股票股利分配之比例以不高於股利總額之百分之五十為原則。

員工及董監事酬勞估列基礎及實際配發情形，請參閱附註六(二十三)。

2. 法定盈餘公積除彌補公司虧損及按股東原有股份之比例發給新股或現金外，不得使用之，惟發給新股或現金者，以該項公積超過實收資本額百分之二十五之部分為限。

3. 特別盈餘公積

項　　目	106年12月31日	105年12月31日
特別盈餘公積	$ 54,332	$ 53,205

本公司分派盈餘時，依法令規定須就當年度年度結束日之其他權益項目借方餘額提列特別盈餘公積後始得分派，俟後其他權益項目借方餘額迴轉時，迴轉金額得列入可供分配保留盈餘。

首次採用IFRSs時，依101年4月6日金管證發字號第1010012865號令將未實現重估增值及累積換算調整數轉入保留盈餘之金額提列特別盈餘公積53,205仟元，本公司於嗣後如有因使用、處分或重分類相關資產時，得就原提列特別盈餘公積之比例予以迴轉為可供分配保留盈餘。

4. 本公司於106年6月21日及105年6月22日舉行股東會，分別決議通過105及104年度盈餘分配案及每股股利如下：

項　　目	盈餘分配案		每股股利(元)	
	105年度	104年度	105年度	104年度
法定盈餘公積	$ 72,803	$ 57,480		
特別盈餘公積	1,127	-		
現金股利	455,351	364,291	$ 2.50	$ 2.00

5. 本公司於107年3月2日董事會擬議106年度盈餘分配案如下：

項　　目	盈餘分配案	每股股利(元)
法定盈餘公積	$ 71,599	
特別盈餘公積	30,622	
現金股利	455,351	$ 2.50

有關106年度之盈餘分派案，尚待107年6月召開之股東常會決議。

6. 有關本公司董事會提議及股東會決議盈餘分派情形，請至臺灣證券交易所「公開資訊觀測站」查詢。

（二十）其他權益

1. 國外營運機構財務報表換算之兌換差額

項　　目	106年度	105年度
期初餘額	$ (54,332)	$ 75,218
換算國外營運機構淨資產所產生之兌換差額	(36,894)	(156,084)
換算國外營運機構淨資產所產生利益之相關所得稅	6,272	26,534
期末餘額	$ (84,954)	$ (54,332)

國外營運機構淨資產自功能性貨幣換算為本公司表達貨幣所產生之相關兌換差額，係直接認列為其他綜合損益項下之國外營運機構財務報表換算之兌換差額。先前累計於國外營運機構財務報表換算之兌換差額，於處分國外營運機構時，重分類至損益。

2. 其　　他

其他係本公司發行限制員工權利新股之員工未賺得酬勞，相關說明請參閱附註六(二十一)股份基礎給付協議。

106及105年度員工未賺得酬勞變動如下：

項　　目	106年度	105年度
期初餘額	$ -	$ (27,689)
限制員工權利新股失效	-	146
限制員工權利股票酬勞成本	-	27,543
期末餘額	$ -	$ -

（二十一）股份基礎給付

本公司103年6月24日股東會通過發行限制員工權利新股總額為20,000仟元，每股面額10元，計2,000仟股，每股認股價格為10元。本公司給與日股票之公允價值為39.25元。既得條件係依據公司財務績效、員工工作績效和員工服務年資等條件同時達成。員工認購新股後未達既得條件前受限制之權力如下:

1. 既得期間員工不得將該限制員工權利新股出售、質押、轉讓、贈與他人、設定或作其他方式處分。
2. 除股票限制不得轉讓及表決外，其餘權利義務與其他流通在外股份相同。

員工未達既得條件時，本公司得以原認股價格約定收買已發行之限制員工權利新股並予以註銷。

（二十二）營業收入

項　　目	106年度	105年度
商品銷售收入	$ 7,407,496	$ 6,689,985
合　　計	$ 7,407,496	$ 6,689,985

（二十三）員工福利、折舊、折耗及攤銷費用

本公司員工福利、折舊、折耗及攤銷費用功能別資訊彙總如下：

	106 年度		
性質別	屬於營業成本者	屬於營業費用者（含業外）	合　計
員工福利			
薪資費用	$ 611,409	$ 277,234	$ 888,643
勞健保費用	54,021	17,468	71,489
退休金費用	25,333	8,717	34,050
其他用人費用	52,913	13,098	66,011
折舊費用	425,615	21,065	446,680
攤銷費用	4,161	11,856	16,017
合　　計	$ 1,173,452	$ 349,438	$ 1,522,890

	105 年度		
性質別	屬於營業成本者	屬於營業費用者（含業外）	合　計
員工福利			
薪資費用	$ 576,572	$ 290,181	$ 866,753
勞健保費用	49,066	16,288	65,354
退休金費用	26,175	9,252	35,427
其他用人費用	46,415	11,724	58,139
折舊費用	459,111	25,023	484,134
攤銷費用	3,373	11,231	14,604
合　　計	$ 1,160,712	$ 363,699	$ 1,524,411

1. 本公司年度如有獲利，應提撥稅前獲利1.5%作為員工酬勞以及不高於1.5%作為董監事酬勞，年度財務報告通過發布日後若金額仍有變動，則依會計估計變動處理，於次一年度調整入帳。
2. 本公司於107年3月2日及106年3月16日董事會分別決議通過之106及105年度員工酬勞及董監事酬勞，以及財務報告認列之相關金額如下：

106 年度	105 年度

	員工酬勞	董監酬勞	員工紅利	董監酬勞
決議配發金額	$ 13,421	$ 10,737	$ 13,396	$ 10,717
年度財務報告認列金額	13,421	10,737	13,396	10,717
差異金額	$ -	$ -	$ -	$ -

106 及 105 年度員工酬勞及董監事酬勞全數以現金發放。

3. 本公司之員工及董監事酬勞相關資訊，請至台灣證券交易所之「公開資訊觀測站」查詢。

4. 本公司截至106年及105年12月31日員工人數分別為1,351人及1,272人。

（二十四）其他收入

項　　目	106年度	105年度
銀行利息收入	$ 1,180	$ 1,343
租金收入	15,022	10,755
佣金收入	35,653	30,344
壞帳迴轉利益	-	3,950
補助收入	5,298	16,607
其　　他	20,192	15,324
合　　計	$ 77,345	$ 78,323

（二十五）其他利益及損失

項　　目	106年度	105年度
透過損益按公允價值衡量之金融資產(負債)利益	$ 295	$ 130
處分不動產、廠房及設備利益	9,036	5,706
不動產、廠房及設備減損損失(迴轉利益)	2,700	(10,100)
淨外幣兌換損失	(91,071)	(2,171)
其　　他	(2,812)	(3,103)
合　　計	$ (81,852)	$ (9,538)

（二十六）財務成本

項　　目	106年度	105年度
利息費用		
銀行借款	$ 20,557	$ 27,320
減：符合要件之資產資本化金額	(1,787)	(679)
財務成本	$ 18,770	$ 26,641
利息資本化利率	1.44%	1.44%

（二十七）所得稅

1. 所得稅費用

（1）所得稅費用組成部分如下：

項　　目	106年度	105年度
當期所得稅費用	$ 123,464	$ 106,492
未分配盈餘加徵10%所得稅	19,177	13,747
以前年度所得稅調整	3,398	(2,319)
暫時性差異有關之遞延所得稅	8,534	22,998
當年度認列於損益之所得稅費用	$ 154,573	$ 140,918

（2）與其他綜合損益相關之所得稅費用(利益)：

項　　目	106年度	105年度
國外營運機構財務報表換算之兌換差額	$ (6,272)	$ (26,534)
確定福利計畫之再衡量數	2,633	(699)
合　　計	$ (3,639)	$ (27,233)

2.當年度會計所得與認列於損益之所得稅費用調節如下：

項　　目	106年度	105年度
稅前淨利	$ 870,556	$ 868,953
稅前淨利按法定稅率計算之稅額	$ 147,996	$ 147,723
調節項目之稅額影響數：		
計入課稅所得時不予計入項目之影響數	(24,532)	(41,231)
未分配盈餘加徵10%所得稅	19,177	13,747
以前年度所得稅之調整	3,398	(2,319)
遞延所得稅淨變動數	8,534	22,998
認列於損益之所得稅費用	$ 154,573	$ 140,918

本公司所適用之稅率為17%。

我國於107年2月宣布修正所得稅法，將營利事業所得稅稅率由17%調整為20%，並自107年度施行，此外，107年度未分配盈餘所適用之稅率將由10%調降為5%。106年12月31日已認列之遞延所得稅資產及遞延所得稅負債預計因稅率變動將於107年度分別調整增加18,041仟元及32,592仟元。

3.本期所得稅負債

項　　目	106年12月31日	105年12月31日
本期所得稅負債	$ 93,337	$ 75,451

4.因暫時性差異、虧損扣抵及投資抵減而產生之遞延所得稅資產或負債：

	106年度			
項　　目	期初餘額	認列於(損)益	認列於其他綜合(損)益	期末餘額
遞延所得稅資產				
暫時性差異				
備抵存貨跌價損失	$ 17,170	$ (1,309)	$ -	$ 15,861
淨確定福利負債	34,085	(2,332)	(2,633)	29,120
薪資-年終獎金	29,441	(1,058)	-	28,383
未實現銷貨毛利	19,680	(3,629)	-	16,051
其　　他	$ 8,841	$ 3,974	$ -	$ 12,815
小　　計	109,217	(4,354)	(2,633)	102,230
遞延所得稅負債				
暫時性差異				
採用權益法之投資	(156,280)	(6,323)	-	(162,603)
國外營運機構兌換差額	(26,092)	-	6,272	(19,820)
土地增值稅	(78,957)	-	-	(78,957)
其　　他	(4,409)	2,143	-	(2,266)
小　　計	(265,738)	(4,180)	6,272	(263,646)
合　　計	$ (156,521)	$ (8,534)	$ 3,639	$ (161,416)

	105年度			
項　　目	期初餘額	認列於(損)益	認列於其他綜合(損)益	期末餘額
遞延所得稅資產				
暫時性差異				
備抵存貨跌價損失	$ 17,816	$ (646)	$ -	$ 17,170
淨確定福利負債	48,569	(15,183)	699	34,085
薪資-年終獎金	21,284	8,157	-	29,441
未實現銷貨毛利	15,149	4,531	-	19,680
其　　他	11,562	(2,721)	-	8,841
小　　計	114,380	(5,862)	699	109,217
遞延所得稅負債				
暫時性差異				
採用權益法之投資	(141,985)	(14,295)	-	(156,280)

項　　目	105年度 期初餘額	認列於(損)益	認列於其他綜合(損)益	期末餘額
國外營運機構兌換差額	(52,626)	-	26,534	(26,092)
土地增值稅	(78,957)	-	-	(78,957)
其　　他	(1,568)	(2,841)	-	(4,409)
小　　計	(275,136)	(17,136)	26,534	(265,738)
合　　計	$ (160,756)	$ (22,998)	$ 27,233	$ (156,521)

5.本公司營利事業所得稅結算申報，經稅捐稽徵機關核定至104年度。

6.本公司兩稅合一相關資訊內容如下：

項　　目	106年12月31日	105年12月31日
股東可扣抵稅額帳戶餘額	$ -	$ 392,466
民國87年度以後未分配盈餘	$ -	$ 2,208,927

	106年度	105年度
盈餘分配之稅額扣抵比率	(註)	21.11%

依103年6月新修正之所得稅法第66條之6，屬中華民國境內居住之個人股東其可扣抵稅額比率予以減半。

註：由於107年2月宣布之所得稅法修正內容廢除兩稅合一制度，本公司預期107年分配盈餘時不適用前述稅額扣抵比率。

（二十八）每股盈餘

用以計算每股盈餘之盈餘及普通股加權平均股數如下：

項　　目	106年度	105年度
基本每股盈餘		
歸屬於本公司普通股權益持有人之淨利	$ 715,993	$ 728,035
用以計算基本每股盈餘之淨利	$ 715,993	$ 728,035
加權平均股數(仟股)	182,140	182,140
基本每股盈餘(稅後)(元)	$ 3.93	$ 4.00
稀釋每股盈餘		
歸屬於本公司普通股權益持有人之淨利	$ 715,993	$ 728,035
用以計算基本每股盈餘之淨利	$ 715,993	$ 728,035
加權平均股數(仟股)	182,140	182,140
具稀釋作用潛在普通股之影響		
員工酬勞(仟股)	212	465
計算稀釋每股盈餘之加權平均流通在外股數(仟股)	182,352	182,605
稀釋每股盈餘(稅後)(元)	$ 3.93	$ 3.99

本公司得選擇以股票或現金發放員工酬勞，則計算稀釋每股盈餘時，假設員工酬勞將採發放股票方式，並於該潛在普通股具有稀釋作用時計入加權平均流通在外股數，以計算稀釋每股盈餘。於次年度員工酬勞發放股數前計算稀釋每股盈餘時，亦繼續考量該等潛在普通股之稀釋作用。

計算稀釋每股盈餘時，以報導期間結束日之公允價值並考量最近期除權除息之影響作為發行股數之判斷依據，列為潛在普通股。稀釋每股盈餘假設所有具稀釋作用之潛在普通股均於當期流通在外，故本期淨利及流通在外普通股數均須調整所有具稀釋作用潛在普通股之影響。

七、關係人交易

除已於其他附註揭露者外，本公司與關係人間之交易明細揭露如下：

（一）關係人名稱及關係

關係人名稱	與本公司之關係
朝新金屬工業(股)公司(以下簡稱朝新金屬)	子公司
德輝科技(股)公司(以下簡稱德輝科技)	子公司
順德工業(江蘇)有限公司(以下簡稱順德工業(江蘇))	孫公司
SJD Industries (M) Sdn. Bhd	實質關係人

（二）與關係人間之重大交易事項

106及105年度本公司與其他關係人之重大營業交易如下：

1.營業收入

關係人類別	106年度	105年度
子 公 司	$ 184,985	$ 142,120
實質關係人	211	212
合　　計	$ 185,196	$ 142,332

本公司對關係人之銷貨，交易價格係依照相關市場價格，由雙方議定之。收款條件為30至90天。

2.進貨

關係人類別	106年度	105年度
子 公 司	$ 226,656	$ 208,030
順德工業(江蘇)	826,220	776,386
實質關係人	4,121	3,807
合　　計	$ 1,056,997	$ 988,223

本公司向關係人之進貨，交易價格係依照市場價格，付款條件為30至180天。

3.應收關係人款項

項　目	關係人類別	106年度	105年度
應收帳款	子 公 司	$ 74,960	$ 69,654
	實質關係人	155	52
	合　　計	$ 75,115	$ 69,706
其他應收款	子 公 司	$ 7,646	$ 5,758
	順德工業(江蘇)	18,651	5,106
	實質關係人	9	11
	合　　計	$ 26,306	$ 10,875

4.應付關係人款項

項　目	關係人類別	106年度	105年度
應付帳款	子 公 司	$ 156,291	$ 143,652
	實質關係人	771	-
	合　　計	$ 157,062	$ 143,652
其他應付款	子 公 司	$ 13,198	$ 18,798
	實質關係人	831	977
	合　　計	$ 14,029	$ 19,775

5.財產交易

向關係人購買設備，明細如下：

關係人類別	106年度	105年度
子 公 司	$ -	$ 1,019
合　　計	$ -	$ 1,019

出售設備予關係人，明細如下：

關係人類別	106年度 售價	106年度 出售(損)益	105年度 售價	105年度 出售(損)益
子 公 司	$ 18,128	$ 3,849	$ 5,650	$ 4,363
合　　計	$ 18,128	$ 3,849	$ 5,650	$ 4,363

該出售利益未實現部分已予遞延。

6. 出售另件

關係人類別	106年度 售價	106年度 出售(損)益	105年度 售價	105年度 出售(損)益
子公司	$ 3,735	$ 232	$ 3,985	$ 320

本公司代子公司購買文具及電子設備之修護另件等供生產之用。該出售利益未實現部分已予遞延。

7. 其他交易

項　目	關係人類別	106年度	105年度
加工費用	朝新金屬	$ 8,693	$ 5,888
租金支出	朝新金屬	$ 3,000	$ 3,000
研 究 費	子 公 司	$ 584	$ 514
修 繕 費	子 公 司	5,421	4,848
出口費用	子 公 司	26	-
其他費用	子 公 司	63	12
	合　　計	$ 6,094	$ 5,374
租金收入	子 公 司	$ 144	$ 144
	德輝科技	14,510	10,277
	合　　計	$ 14,654	$ 10,421
其他收入	子 公 司	$ 6,358	$ 6,106
	實質關係人	3	1
	合　　計	$ 6,361	$ 6,107
佣金收入	順德工業(江蘇)	$ 35,155	$ 29,830
	實質關係人	381	476
	合　　計	$ 35,536	$ 30,306
薪資減項	子 公 司	$ 1,704	$ 1,655
費用減項	子 公 司	1,628	240
	實質關係人	9	29
	合　　計	$ 3,341	$ 1,924

(三)對主要管理階層獎酬資訊

項　　目	106年度	105年度
短期福利	$ 52,717	$ 52,681
退職後福利	465	462
股份基礎給付	-	6,726
合　　計	$ 53,182	$ 59,869

八、質押之資產

下列資產業已提供關稅保證等之擔保品：

項　　目	106年12月31日	105年12月31日
質押定期存款 (帳列其他金融資產-流動)	$ 6,500	$ 6,500
受限制活期存款 (帳列其他金融資產-流動)	1,999	9,784
合　　計	$ 8,499	$ 16,284

九、重大或有負債及未認列之合約承諾

(一)已簽約但尚未發生之重大資本支出：

項　　目	106年12月31日	105年12月31日
不動產、廠房及設備	$ 82,099	$ 22,600

(二)營業租賃協議

1.出　　租

本公司係以營業租賃將投資性不動產等資產出租，租賃期間二年，承租人於租賃期間結束時，對該不動產不具優惠承購權。106及105年度分別認列15,022仟元及10,755仟元之租金收入為當期損益。截至106年及105年12月31日，本公司因營業租賃之未來最低租賃收入總額如下：

項　　目	106年12月31日	105年12月31日
不超過1年	$ 18,144	$ 9,677
超過1年但不超過5年	18,144	-
合　　計	$ 36,288	$ 9,677

2.承　　租

本公司係以營業租賃方式承租土地及廠房，租賃期間介於104至126年，並支付營業租賃所需之保證金4,123仟元作為營業租賃所需之保證。106及105年度分別認列9,721仟元及7,597仟元之租金費用為當期損益。另因不可取消合約之未來最低應付租賃給付總額如下：

項　　目	106年12月31日	105年12月31日
不超過1年	$ 9,589	$ 3,264
超過1年但不超過5年	30,105	-
超過5年	88,683	-
合　　計	$ 128,377	$ 3,264

十、重大之災害損失：無。

十一、重大之期後事項：無。

十二、其　　他

(一)資本風險管理

由於本公司須維持足夠資本，以支應擴建及提升廠房及設備所需。因此本公司之資本管理係以確保具有必要之財務資源及營運計畫，以支應未來12個月所需之營運資金、資本支出、研究發展費用及債務償還等需求。

(二)財務風險管理政策

本公司日常營運受多項財務風險之影響，包含市場風險(包括匯率風險、利率風險及價格風險)、信用風險及流動性風險。為降低相關財務風險，本公司致力於辨認、評估並規避市場之不確定，以降低市場變動對公司財務績效之潛在不利影響。

本公司之重要財務活動，係經董事會依相關規範及內部控制制度進行覆核。於財務計畫執行期間，本公司必須恪遵關於整體財務風險管理及權責劃分之相關財務操作程序。

1.重大財務風險之性質及程度

(1)市場風險

A.匯率風險

本公司暴露於非以本公司之功能性貨幣計價之銷售、採購及借款交易所產生之匯率風險。本公司之功能性貨幣為新台幣。該等交易主要計價之貨幣計有美金及日幣等，為避免因匯率變動造成外幣資產價值減少及未來現金流量之波動，本公司使用外幣借款及衍生性金融工具來規避匯率風險。此類衍生性金融工具之使用，可協助本公司減少但仍無法完全排除外幣匯率變動所造成之影響。

匯率暴險及敏感度分析

項　　目	106年12月31日 外　幣	匯　率	新台幣
金融資產			
貨幣性項目			
美金	$ 57,471	29.76	$ 1,710,337
日幣	276,631	0.26	73,085
非貨幣性項目			
採權益法之投資			
美金	61,442	29.76	1,826,516
金融負債			
貨幣性項目			
美金	23,644	29.76	703,646
日幣	124,877	0.26	32,992

項　　目	105年12月31日 外　幣	匯　率	新台幣
金融資產			
貨幣性項目			
美金	$ 50,726	32.25	$ 1,635,918
日幣	238,832	0.28	65,821
非貨幣性項目			
採權益法之投資			
美金	56,689	32.25	1,828,219
金融負債			
貨幣性項目			
美金	16,981	32.25	547,633
日幣	266,409	0.28	73,422

本公司之主要暴險幣別為美金及日幣，並以新台幣對各攸關外幣之匯率增加及減少1%時，作為本公司內部向主要管理階層報告匯率風險時所使用之敏感度比率。敏感度分析僅包括流通在外之外幣貨幣性項目，並將其報導期間結束日之換算以匯率變動1%予以調整。若匯率增加或減少1%，在所有其他變數維持不變之情況下，本公司106及105年度之稅前淨利將分別增加或減少10,468仟元及10,807仟元。

B. 其他價格風險

本公司持有分類為透過損益按公允價值衡量之金融資產，因此暴露於權益證券投資而產生權益價格暴險，此等權益價格會因該投資標的未來價值不確定性而受影響，若該等權益工具上升或下跌10%，在所有其他變數維持不變之情況下，對106及105年度之稅前淨利將分別增加或減少567仟元及1,138仟元。

C. 利率風險

本公司於報導期間結束日有關附息金融工具之利率概述如下：

項　　目	帳面金額 106年12月31日	105年12月31日
固定利率工具：		
金融資產	$ 58,225	$ 78,202
金融負債	–	–
淨　　額	$ 58,225	$ 78,202
變動利率工具：		–
金融資產	$ 426,213	$ 723,216
金融負債	(1,635,200)	(1,600,000)
淨　　額	$ (1,208,987)	$ (876,784)

固定利率工具之敏感性分析

本公司未將任何固定利率之金融資產及負債分類為透過損益按公允價值衡量及備供出售金融資產，亦未指定衍生性工具作為公允價值避險會計模式下之避險工具。因此報導結束日利率之變動將不會影響損益及其他綜合淨利。

變動利率工具之敏感性分析

本公司之變動利率之金融工具係屬浮動利率之資產及負債，故市場利率變動將使其有效利率隨之變動，而使未來現金流量產生波動。市場利率每增加(減少)0.25%，將使106及105年度稅前淨利將分別增加(減少)3,022仟元及2,192仟元。

(2)信用風險

信用風險係指交易對方違反合約義務並對本公司造成財務損失之風險。本公司之信用風險，主要係來自於營運活動產生之應收款項，及投資活動產生之銀行存款及其他金融工具。營運相關信用風險與財務信用風險係分別管理。

A.營運相關信用風險

為維持應收帳款的品質，本公司已建立營運相關信用風險管理之程序。個別客戶的風險評估係考量包括該客戶之財務狀況、本公司內部信用評等、歷史交易記錄及目前經濟狀況等多項可能影響客戶付款能力之因素。

截至106年及105年12月31日，前四大客戶之應收帳款餘額占本公司應收帳款餘額之百分比分別為52%及54%，其餘應收帳款之信用集中風險相對並不重大。

本公司並未持有任何擔保品或其他信用增強以規避金融資產之信用風險。

B.財務信用風險

銀行存款及其他金融工具之信用風險，係由本公司各財務部門衡量並監控。由於本公司之交易對象及履約他方均係信用良好之銀行及具投資等級以上之金融機構、公司組織及政府機關，無重大之履約疑慮，故無重大之信用風險。

(3)流動性風險

A.流動性風險管理

本公司管理流動性風險之目標，係為維持營運所需之現金及約當現金、高流動性之有價證券及足夠的銀行融資額度等，以確保本公司具有充足的財務彈性。

截至106年及105年12月31日止，本公司未動用之短期銀行融資額度分別約為520,180仟元及480,000仟元。

B.金融負債到期分析

下表係按到期日及未折現之到期金額彙總列示本公司已約定還款期間之金融負債分析：

	106年12月31日				
非衍生性金融負債	一年以內	一至五年	五年以上	合約現金流量	帳面金額
應付票據	$ 10,420	$ -	$ -	$ 10,420	$ 10,420
應付帳款	1,009,126	-	-	1,009,126	1,009,126
其他應付款	407,690	-	-	407,690	407,690
長期借款（包含一年或一營業周期內到期）	163,015	1,507,264	-	1,670,279	1,635,200
存入保證金	-	-	27	27	27
合　　計	$ 1,590,251	$ 1,507,264	$ 27	$ 3,097,542	$ 3,062,463

非衍生性金融負債	105年12月31日 一年以內	一至五年	五年以上	合約現金流量	帳面金額
應付票據	$ 12,475	$ -	$ -	$ 12,475	$ 12,475
應付帳款	979,137	-	-	979,137	979,137
其他應付款	397,279	-	-	397,279	397,279
長期借款（包含一年或一營業周期內到期）	130,119	1,508,884	-	1,639,003	1,600,000
存入保證金	-	-	27	27	27
合　　計	$ 1,519,010	$ 1,508,884	$ 27	$ 3,027,921	$ 2,988,918

本公司並不預期到期日分析之現金流量發生點會顯著提早或實際金額會有顯著不同。

（三）金融工具之公允價值資訊

1. 公允價值之三等級定義：

第一等級： 該等級之輸入值係指工具於活絡市場中，相同工具之活絡市場公開報價。

第二等級： 該等級之輸入值除活絡市場公開報價以外之可觀察價格，包括直接或間接之可觀察輸入值。

第三等級： 該等級之輸入值係指衡量公允價值之投入參數並非根據市場可取得之可觀察輸入值。

2. 非按公允價值衡量之金融工具之公允價值層級

本公司之非以公允價值衡量之金融工具，如現金及約當現金、應收款項、其他金融資產、存出保證金、短期借款、應付款項、長期借款(含一年內)及其他金融負債之帳面金額，係公允價值合理之近似值，或公允價值無法可靠衡量(以成本衡量之金融資產)。

3. 按公允價值衡量之金融工具之公允價值層級：

本公司之以公允價值衡量之金融工具係皆以重複性為基礎按公允價值衡量，公允價值等級資訊如下表所示：

項　　目	106年12月31日 第一等級	第二等級	第三等級	合　計
資　　產				
重複性公允價值				
透過損益按公允價值衡量之金融資產				
基　　金	$ 5,670	$ -	$ -	$ 5,670

項　　目	105年12月31日 第一等級	第二等級	第三等級	合　計
資　　產				
重複性公允價值				
透過損益按公允價值衡量之金融資產				
基　　金	$ 11,378	$ -	$ -	$ 11,378

4. 以公允價值衡量之工具的評價技術

(1)金融工具如有活絡市場公開報價時，則以活絡市場之公開報價為公允價值。

(2)遠期外匯合約之公允價值係以遠期匯率報價衡量。

(3)其他金融資產及金融負債(除上述外)之公允價值係依照以現金流量折現分析為基礎之一般公認定價模式決定。

5. 第一等級與第二等級之移轉：無。

6.第三等級之變動明細：

本公司截至106年12月31日止，金融資產尚無以第三等級公允價值衡量者。

（四）金融工具

1.金融工具種類

項　　目	106年12月31日	105年12月31日
金融資產		
透過損益按公允價值衡量之金融資產	$ 5,670	$ 11,378
放款及應收款(註1)	2,114,377	2,266,986
以成本衡量之金融資產	2,203	2,252
金融負債		
按攤銷後成本衡量(註2)	3,062,463	2,988,918

註1：餘額係包含現金及約當現金、無活絡市場之債券投資、應收票據、應收帳款、其他應收款及存出保證金等以攤銷後成本衡量之放款及應收款。

註2：餘額係包含短期借款、長期借款(含年內)及存入保證金等以攤銷後成本衡量之金融負債。

十三、附註揭露事項

（一）重大交易事項及

1.資金貸與他人：無。

2.為他人背書保證：附表一。

3.期末持有有價證券情形：附表二。

4.累積買進或賣出單一有價證券之金額達新台幣一億元或實收資本額百分之二十以上：無。

5.取得不動產之金額達新台幣三億元或實收資本額百分之二十以上：無。

6.處分不動產之金額達新台幣三億元或實收資本額百分之二十以上：無。

7.與關係人進、銷貨之金額達新台幣一億元或實收資本額百分之二十以上：附表三。

8.應收關係人款項達新台幣一億元或實收資本額百分之二十以上：無。

9.從事衍生工具交易：無。

10.母子公司間業務關係及重要交易往來情形：附表四。

（二）轉投資事業相關資訊：附表五。

（三）大陸投資資訊：

1.大陸被投資公司名稱、主要營業項目、實收資本額、投資方式、資金匯出入情形、持股比例、投資損益、期末投資帳面價值、已匯回投資損益及赴大陸地區投資限額：附表六。

2.與大陸被投資公司直接或間接經由第三地區所發生之重大交易事項，暨其價格、付款條件、未實現損益及其他有助於瞭解大陸投資對財務報表影響之有關資料：附表四。

十四、部門資訊

本公司已於106年度合併財務報告中依規定揭露營運部門資訊。

順 德 工 業 股 份 有 限 公 司

董 事 長：陳　朝　雄