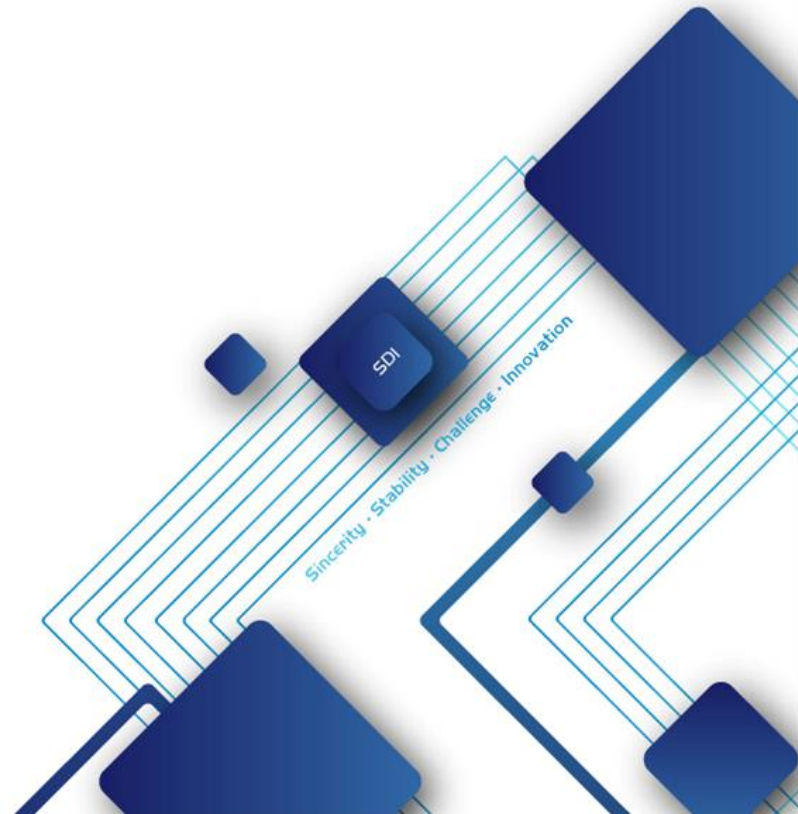
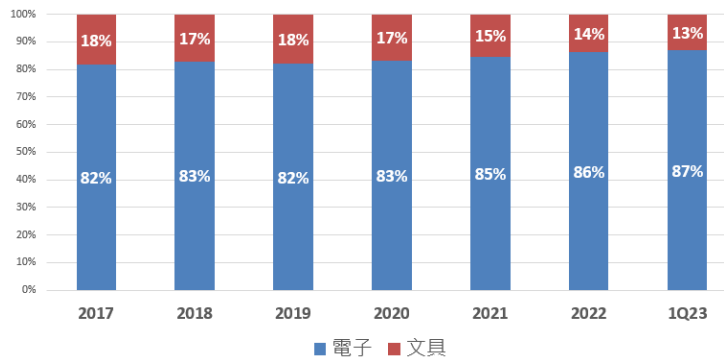


順德公司法說簡報 (2351:TT SDI)



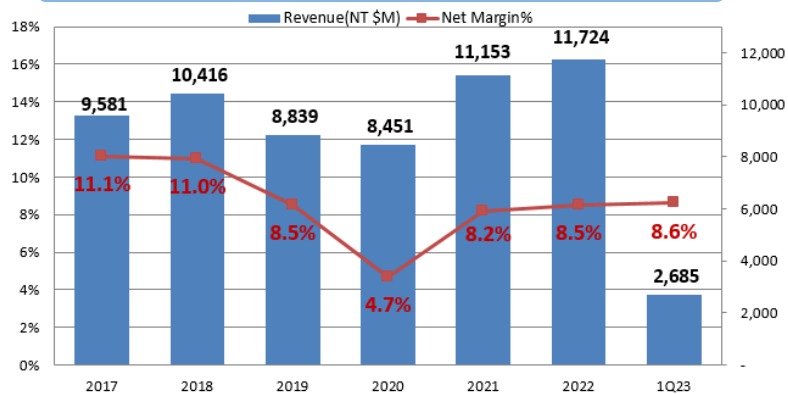
SDI 概況

產品分類及營收比重



■ 電子 ■ 文具

財務資訊



員工數

全球員工數 2,571人

台灣員工
1,503人

中國員工數
854人

子公司員工
214人

研發人員 133 人

市場佔有率

導線架



No.4

功率導線架



No.1

五金文具



No.1
Taiwan

資料來源：SEMI Industry Research and Statistic, April 2020

公司沿革

1953

陳水錦先生創立
順德製造所，製
造手牌鉛筆刀



1983

成立電子事業部
門，生產半導體導
線架及 IC 插座等



1967

公司改組為
順德工業股
份有限公司



1996

電子類股
掛牌上市
(2351:TT)



1998

順德工業(江蘇)
有限公司成立




2001

跨入IDM市場
陸續新增IDM
客戶



2010

與三菱合作成立
異形材(DG)加工廠



2016

通過CSR認證



2017

獲Infineon 2017年
最佳供應商



2021

出版永續報告書



2023

南投H棟
擴充完成



公司成立
70週年



全球據點



Virginia, USA
順德(美國銷售辦事處)

Menton, France
順德(歐洲銷售辦事處)



Osaka, Japan
順德文具
(日本銷售辦事處)



順德電子
(日本銷售辦事處)



Jiangsu, 順德江蘇廠
(電子/文具製造)



南投, 台灣
順德·德輝·朝新
(蝕刻製造·鋼鐵材加工)



彰化, 台灣 順德總部
(R&D、電子/文具製造)

- 工廠
- 銷售辦事處

ESG及國際認證

- ✓ ISO 14064-1:2018 Certified 2022
- ✓ 2021 Sustainability Report
- ✓ IECQ HSPM QC 080000:2017 Certified 2021
- ✓ IATF16949:2016 Certified 2021
- ✓ ISO 45001:2018 Certified 2020
- ✓ CNS 45001:2018 Certified 2020
- ✓ ISO 9001:2015 Certified 2020
- ✓ ISO14001:2015 Certified 2020
- ✓ ISO 50001:2018 Certified 2020
- ✓ ISO/IEC 17025:2017
- ✓ AEO Certified 2013



電子產品應用

車用



- ICE Powertrain
- xEV e-Power train
- ADAS Application
- Parking Brake
- DSC-Inverter
- Charging Station
- Microcontroller Unit Protector
- Battery Management System
- Power Control Unit
- Engine Control Unit
- Air Bag Control Module



工業



- Motor control units
- Home applications : Air conditioners , washing machines , Micro wave
- Traction : High speed train ,subway power Unit
- 5G base station
- Smart Grid
- Solar power



消費性電子

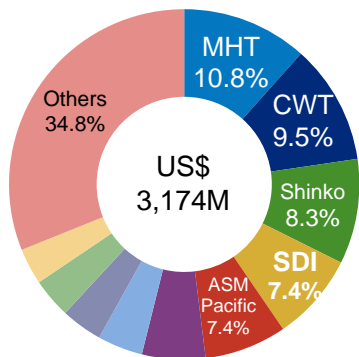


- Computing
- Mobile device
- Power charger
- Security : smart card
- VCM Spring

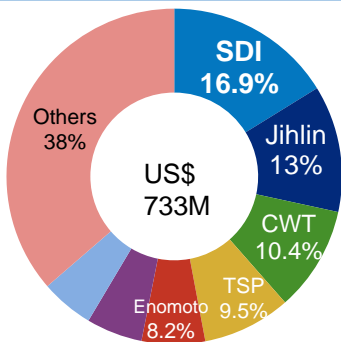


產業趨勢

全球市場市場佔有率

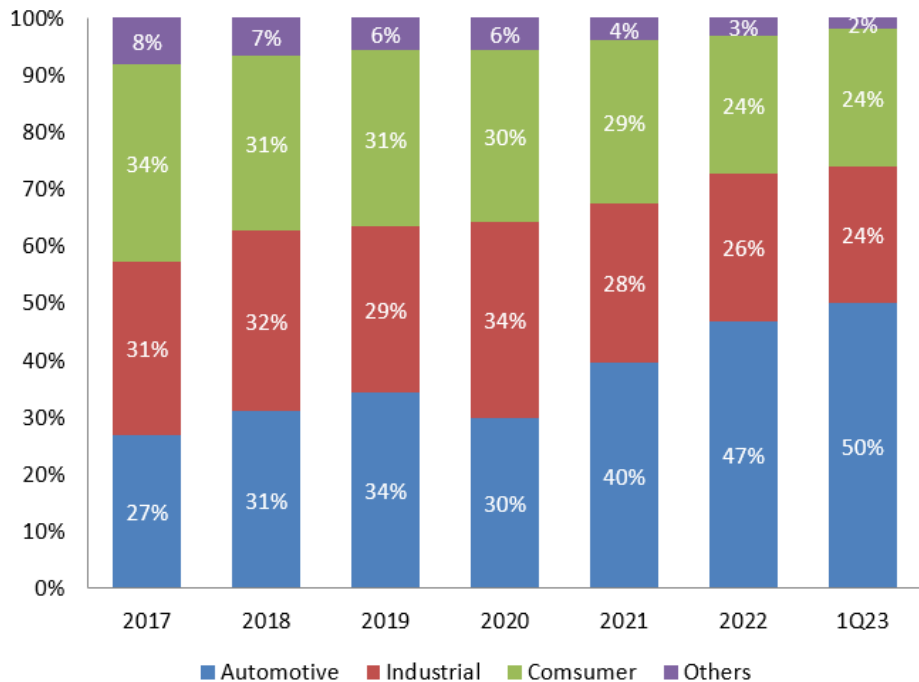


功率導線架全球市場佔有率



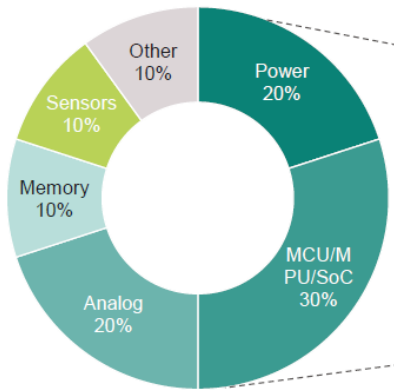
Source : SEMI Industry Research and Statistics, April 2020

終端市場應用

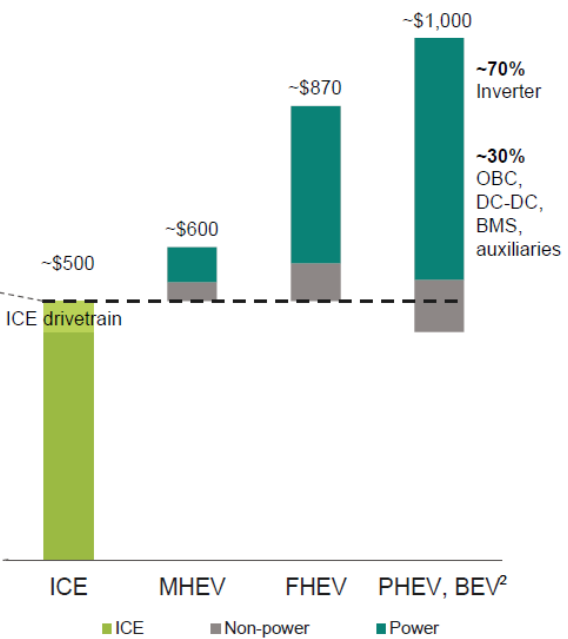


產業趨勢


2022 ICE semi content by product¹



2022 average vehicle semi content¹



2028 BEV semi content scenario

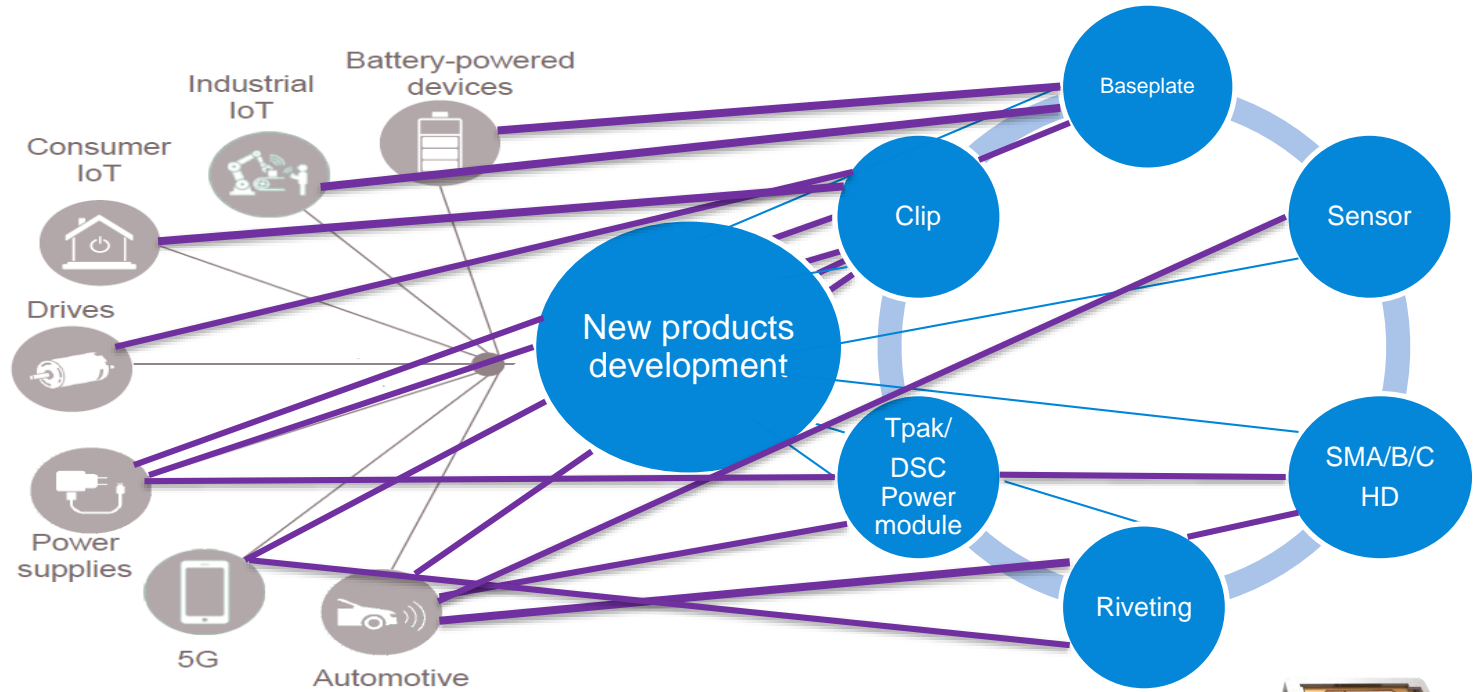


¹ Based on TechInsights: *Automotive Semiconductor Demand Forecast 2019 - 2029*. March 2023; Infineon. "power" includes voltage regulators, ADCs and ASICs.


² Due to missing ICE engine in BEV the weighted incremental semiconductor content for PHEV and BEV starts below the "~\$500" line.

Source : Infineon Technologies

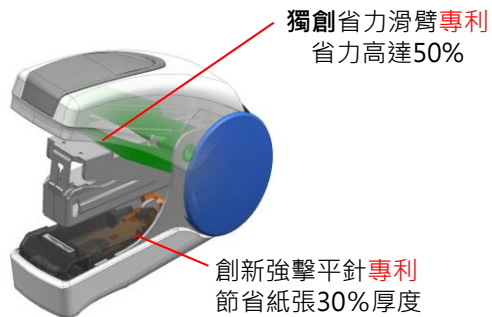
競爭優勢



Emerging with Excellent Voice Coil Motor Spring



省力型訂書機



I-PUSH滾輪修正帶



鋁合金握把黑刀



直液替換式油性筆



鈦金屬輕量S剪



省力低噪封箱膠帶台



主要客戶

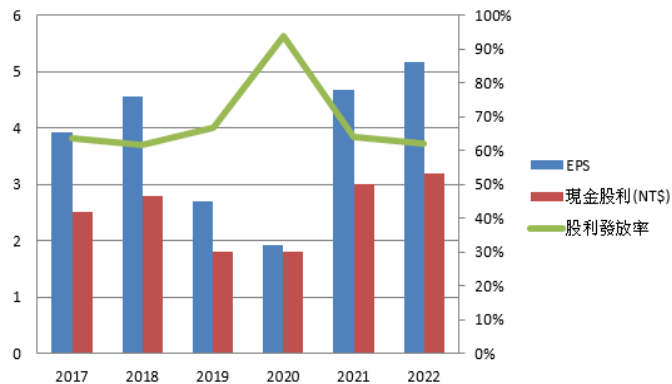
電子



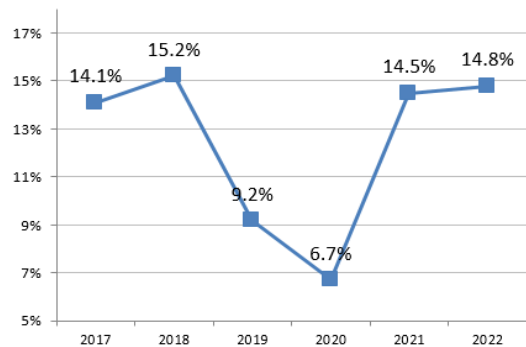
五金文具



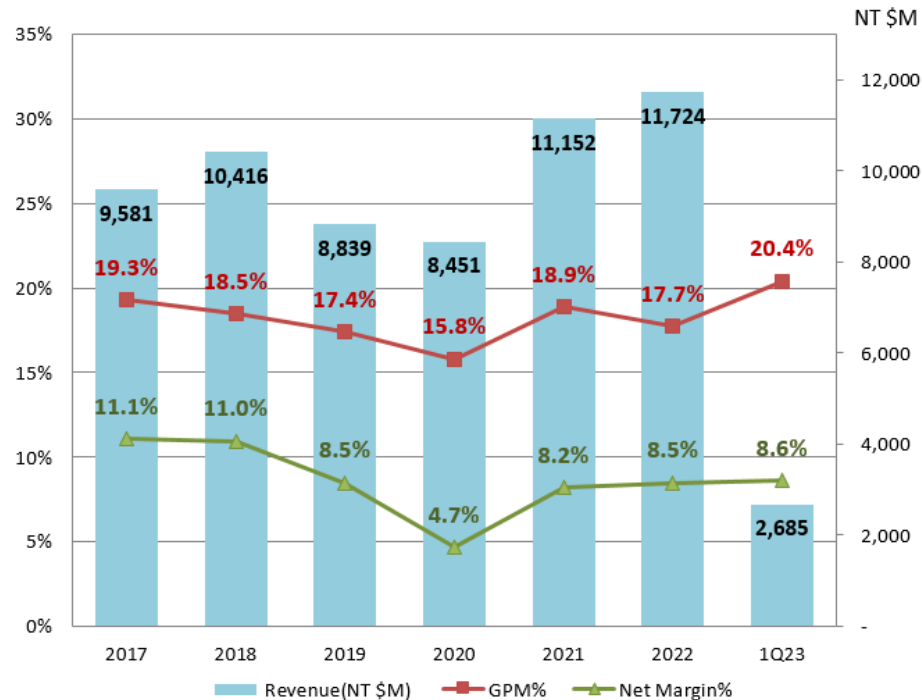
每股盈餘與現金股利



股東權益報酬率



經營績效



營收(百萬台幣)

毛利率

營業淨利率

合併綜合損益表

(新台幣千元)	1Q23	4Q22	1Q22	1Q23 over 4Q22	1Q23 over 1Q22
營業收入	2,685,237	2,848,048	2,792,124	-5.7%	-3.8%
營業毛利	548,982	467,667	533,194	17.4%	3.0%
營業毛利率	20.4%	16.4%	19.1%	4.0%	1.3%
營業費用	240,082	201,170	237,438	19.3%	1.1%
營業淨利	308,954	266,497	295,756	15.9%	4.5%
營業淨利率	11.5%	9.4%	10.6%	2.1%	0.9%
營業外收支	(13,721)	(52,192)	37,227	73.7%	-136.9%
歸屬予母公司業主之本期淨利	220,952	152,834	251,538	44.6%	-12.2%
純益率	8.6%	5.9%	9.5%	2.7%	-0.9%
每股盈餘(新台幣元)	1.21	0.84	1.38	44%	-12.3%

合併資產負債表

(新台幣千元)	2023.3.31		2022.12.31		2022.3.31	
	金額	%	金額	%	金額	%
現金	1,045,940	8	1,058,687	8	850,314	6
應收帳款	1,928,283	15	2,001,571	16	2,132,606	16
存貨	3,804,826	30	3,865,821	30	4,523,679	34
不動產、廠房及設備	5,278,948	41	5,190,999	40	5,058,627	38
資產總計	12,814,884	100	12,925,999	100	13,468,809	100
流動負債	3,324,848	26	3,385,663	26	3,367,268	25
非流動負債	2,264,453	18	2,554,273	20	3,246,072	24
負債總計	5,589,301	44	5,939,936	46	6,613,340	49
股東權益總計	7,225,583	56	6,986,063	54	6,855,469	51

Q&A

Thank you for listening.

Sincerity · Stability · Challenge · Innovation

